



CUPASTONE
Les experts de la Pierre Naturelle

VERSION DU 2026

Notre réseau en France

Née en 2012 en tant qu'ensemble d'entreprises productrices, transformatrices, commerciales et distributrices de pierres naturelles.

CUPA STONE vous offre la gamme de pierre naturelle la plus large du marché pour l'architecture et la décoration, incluant des collections exclusives pour piscines, terrasses et escaliers en pierre naturelle, pour l'aménagement extérieur et la décoration intérieure, jusqu'à des solutions certifiées pour le revêtement de façades.

Nos équipes sont composées de professionnels qui connaissent bien le secteur, grâce à leur expérience ils peuvent orienter et conseiller le client sur le produit qui convient le mieux à chaque projet.

80

Experts passionnés à votre écoute

Notre équipe est notre force : présente à vos côtés pour vous accompagner et vous orienter tout au long de vos projets, elle vous fait profiter de conseils experts.

12

Agences de vente et d'exposition

Retrouvez l'offre **CUPA STONE** dans l'une de ses 12 agences locales de distribution, ouvertes aux particuliers et professionnels toute l'année.

8

Carrières et centres de transformation

CUPA STONE dispose aussi de plusieurs carrières en France (comme celle de Saint-Yrieix), Espagne, Portugal et Brésil, ainsi que des centres de transformation en Espagne, au Portugal, au Brésil et en Chine. Sélection, contrôle qualité et suivi sont assurés par nos soins pour offrir le meilleur de la pierre naturelle en France.

2

Plateformes logistiques

Basées sur le terminal de Cheviré du port de Nantes Saint-Nazaire et dans le Sud de la France, à Aix-en-Provence, nos plateformes logistiques couvrent une surface de 18.200m² et permettent d'assurer un meilleur contrôle qualité des produits, d'écouter les délais de livraison et d'offrir une solution rapide et efficace à la clientèle.



Expositions permanentes à l'intérieur et à l'extérieur

Chaque agence CUPA STONE propose pour sa clientèle 1000 m² d'exposition en intérieur et en extérieur, afin de présenter les matériaux dans des environnements très variés : salon, salle de bains, jardin... Chaque mise en scène démontre l'élégance et la qualité de la pierre naturelle pourtant si simple.

Et si vous veniez les découvrir ?

LA PIERRE EN PROJET

Que vous soyez professionnel ou particulier, et que votre projet relève de la construction ou de la rénovation, ce catalogue Cupa Stone vous accompagne dans vos choix en pierre naturelle.

Il présente une large sélection de matériaux dédiés à l'aménagement intérieur et extérieur, déclinés en formats et finitions. Terrasses, jardins, façades, murs ou espaces intérieurs : chaque pierre offre une solution esthétique, durable et intemporelle pour donner vie à vos projets

PIERRES D'EXTÉRIEUR



INFERCOA

Pensée pour les jardins, terrasses et abords de piscine, la pierre naturelle structure les espaces extérieurs avec caractère et durabilité.

La sélection présentée dans ce catalogue répond aux exigences techniques et esthétiques des aménagements paysagers. Elle inclut notamment la collection Pierres d'Eau Douce, composée de calcaires aux teintes naturelles, ainsi que Stonepanel, une solution de parement mural certifiée pour l'extérieur, idéale pour habiller murs et façades avec relief et authenticité.

PIERRES D'INTÉRIEUR



CALCAIRE CONDRIEU BEIGE

Qu'il s'agisse d'un sol ou d'un mur, la pierre naturelle transforme et sublime les espaces intérieurs.

La plupart des pierres présentées dans ce catalogue peuvent être utilisées aussi bien en intérieur qu'en extérieur ; en intérieur, elles sont généralement proposées en formats plus réguliers et en épaisseurs réduites, facilitant leur mise en œuvre.

Pour le parement mural intérieur, un produit spécifique est proposé : Decopanel, une solution conçue pour habiller les murs avec élégance et simplicité.

STONEPANEL®



STONEPANEL® INFERCOA

Ce catalogue intègre un chapitre dédié à Stonepanel®, dans lequel sont présentées l'ensemble des tonalités et textures de cette solution de parement en pierre naturelle.

Conçu aussi bien pour le parement mural extérieur que pour le parement mural intérieur, Stonepanel offre une réponse esthétique, durable et maîtrisée pour habiller murs et façades avec relief et authenticité.


NOS PRODUITS COMPLÉMENTAIRES



NIDAGRAVEL

Pour accompagner la mise en œuvre de la pierre naturelle, ce catalogue présente une sélection de produits complémentaires : plots et lambourdes, colles et joints, produits d'entretien, matériel de chantier ainsi que plaques alvéolaires de stabilisation de gravier.

Des solutions conçues pour garantir une pose maîtrisée, durable et adaptée à chaque projet d'aménagement intérieur ou extérieur.



Le texte suivant est important,
veuillez le lire attentivement:

Toutes les images dans ce catalogue ont été optimisées pour représenter avec précision la couleur et la finition de chaque pierre.

Veuillez noter que les couleurs des pierres peuvent aussi varier selon l'écran que vous utilisez. Nous vous conseillons de visiter nos agences pour avoir une perception plus réelle des matériaux.

À propos des utilisations recommandées, veuillez les vérifier avec nos commerciaux, pour obtenir un meilleur résultat.

Les images de ce catalogue ont été réalisées par Vincent Bauza et Nivelarte.
Quelques visuels ont été ajustés grâce à des outils d'intelligence artificielle pour des raisons esthétiques.

La pierre naturelle

La pierre naturelle est un matériau noble par excellence, durable et intemporel, présente de nombreux avantages esthétiques et décoratifs. Elle s'invite dans tous les types d'extérieur et intérieur car elle permet de composer des ambiances authentiques autant que des univers design.

CUPA STONE rassemble une offre de revêtements de murs et sols aussi extérieurs qu'intérieurs très complète pour satisfaire les attentes de ses clients. Quelle que soit la pierre naturelle: ardoise, calcaire, granit, marbre et travertin, elle apportera un indéniable cachet à votre projet.



RECYCLABLE

La pierre naturelle recyclée peut être utilisée pour une variété de produits, tels que le béton ou les gabions.



RÉSISTANT

Elle a une longue durée de vie utile qui peut s'apprécier dans des constructions historiques.



DURABLE

La pierre est extraite sans besoin de produits chimiques ou de traitements supplémentaires.



EFFICACE

Son inertie thermique favorise le confort et l'économie énergétique dans les logements.



ADAPTABLE


Elle est l'un des produits les plus flexibles pour cette diversité de formats, couleurs et finitions.



UNIQUE

Chaque pierre est unique, un matériau noble caractérisé par sa texture inimitable.

Nos pierres d'intérieur et d'extérieur




EXT. 17

Ardoise Fuji




INT. 72

Ardoise Gomma
Multicolor




INT. 71

Ardoise Graffiti




EXT. 15
INT. 73

Ardoise Mustang



EXT. 16

Ardoise Noire
Espagnole




EXT. 15

Ardoise Salvora




EXT. 21
INT. 77

Calcaire
Alhambra Beige




EXT. 23
INT. 79

Calcaire
Alhambra Gris




EXT. 25
INT. 81

Calcaire
Avignon Beige




EXT. 27
INT. 82

Calcaire
Avignon Gris




EXT. 29
INT. 83

Calcaire
Bleu d'Asie




EXT. 31

Calcaire
Bleu Lacté




EXT. 33
INT. 85

Calcaire
Condrieu Beige




EXT. 34

Calcaire
de L'Yonne




EXT. 37

Calcaire
Kota Brun




EXT. 39

Calcaire
Kota Gris




EXT. 35
INT. 86

Calcaire
Saint Amand




INT. 87

Calcaire
Viognier



EXT. 41

Gneiss
Gris Roux



EXT. 43

Gneiss
Saint-Yrieix

EXT. 46
INT. 90




Granit Beige

EXT. 45
INT. 91




Granit Beige Breton

EXT. 47




Granit Gris Bleu

EXT. 49




Grès beige

EXT. 51




Grès Gris

EXT. 53




Grès Metissay

INT. 88




Pierre Bleue du Hainaut

EXT. 58




Quartzite Albino Jaune

EXT. 58




Quartzite Albino Rose

EXT. 61




Quartzite Luzerne

EXT. 57




Schiste Infercoa

EXT. 65
INT. 93




Travertin Light Mixte

EXT. 66
INT. 94



Travertin Mixte Standard

EXT. 67
INT. 95



Travertin Silver

Légende


EXT. 00 — Indique un usage extérieur et la page correspondante

INT. 00 — Indique un usage intérieur et la page correspondante






REFUR




Ardoise Mustang



Ardoise Salvora



Ardoise Noire
Espagnole



Ardoise Fuji

Nos ardoises d'extérieur

L'ardoise est une roche métamorphique reconnue pour sa structure feuilletée et sa grande résistance.

Très appréciée et largement utilisée en paysagisme, elle s'intègre naturellement dans les aménagements extérieurs, notamment pour la création de clôtures naturelles, de réalisations sur mesure telles que jardinières, ou encore de pas japonais. Sa polyvalence et son caractère minéral en font un matériau de choix pour structurer les espaces avec élégance et authenticité.



Format : Dalles utilisées comme couverture

ARDOISE MUSTANG


Ardoise naturelle à la texture en relief et aux nuances minérales profondes, la **Mustang** est idéale pour les aménagements extérieurs, en dallages, margelles, pavés ou couvertines, alliant caractère et durabilité.



Margelle | Ref. 2000002595



Pavé | Ref. 2000002988



Dallage | Ref. 2000002972

PRODUIT	FORMAT (CM)	ÉPAISSEUR (CM)	FINITION	RÉFÉRENCE
DALLAGES (dessus naturel - dessous et 4 cotés sciés)	60x40	1	NATURELLE	2000002972
	60x30	2	NATURELLE	2000046934
PAVÉS (dessus et dessous naturels - 4 cotés sciés vieillis)	15x15	2-3	NATURELLE - VIEILLIE	2000002988
MARGELLES (dessus naturel - dessous et 1 chant chanfreiné)	60x30	3	NATURELLE	2000002595



Format : Pas japonais

ARDOISE SALVORA

Cette ardoise aux tons bruns et cuivrés, conçue pour les **pas japonais**, transforme chaque pas en une expérience unique, alliant résistance et beauté intemporelle



Pas japonais | Ref. 2000056168


PRODUIT	FORMAT (CM)	ÉPAISSEUR (CM)	FINITION	RÉFÉRENCE
PAS JAPONAIS (toutes faces naturelles clivées)	50 - 100	3 - 4	NATURELLE	2000056168



Format : Palis posés à l'horizontale

ARDOISE NOIRE ESPAGNOLE

Ardoise naturelle espagnole avec une surface légèrement structurée. Parfaitement adaptée à l'usage extérieur, cette roche s'accorde facilement à des projets d'aménagement paysager.



Palis 120x50
Ref.2000053015



Palis 150x50
Ref. 2000053016



Palis 200x50
Ref. 2000053025



Palis 250x50
Ref. 2000053019



Pas japonais
Ref. 2000055724

PRODUIT	FORMAT (CM)	ÉPAISSEUR (CM)	FINITION	RÉFÉRENCE
PALIS (dessus et dessous clivés naturels - 4 cotés sciés)	80x30	3	NATURELLE - NATURELLE	2000056563
	80x50	3	NATURELLE - NATURELLE	2000056564
	100x30	3	NATURELLE - NATURELLE	2000056551
	100x50	3	NATURELLE - NATURELLE	2000056552
	120x30	3	NATURELLE - NATURELLE	2000056553
	120x50	3	NATURELLE - NATURELLE	2000056554
	150x30	3	NATURELLE - NATURELLE	2000056555
	150x50	3	NATURELLE - NATURELLE	2000056556
	200x50	3	NATURELLE - NATURELLE	2000056558
PALIS (6 faces sciées)	80x30	3	SCIÉE - SCIÉE	2000053012
	80x50	3	SCIÉE - SCIÉE	2000053013
	100x30	3	SCIÉE - SCIÉE	2000053014
	100x50	3	SCIÉE - SCIÉE	2000054265
	120x50	3	SCIÉE - SCIÉE	2000053015
	150x50	3	SCIÉE - SCIÉE	2000053016
	200x50	3	SCIÉE - SCIÉE	2000053017
	250x50	3	SCIÉE - SCIÉE	2000053019
PALIS (dessus flammé - dessous et 4 cotés sciés)	100x50	3	FLAMMÉE - SCIÉE	2000054896
	150x50	3	FLAMMÉE - SCIÉE	2000053024
	200x50	3	FLAMMÉE - SCIÉE	2000053025
	250x50	3	FLAMMÉE - SCIÉE	2000053027
BLOC MARCHE (1 face flammée autres faces sciées)	100x35	15	FLAMMÉE - SCIÉE	2000056580
MARCHE PALIÈRE (1 face flammée autres faces sciées)	100x100	6	FLAMMÉE - SCIÉE	2000056533
	120x120	6	FLAMMÉE - SCIÉE	2000056534
PAS JAPONAIS (toutes faces naturelles clivées)	OPUS INCERTUM	3 - 5	NATURELLE - NATURELLE	2000055724

ARDOISE FUJI

L'ardoise Fuji, à la structure en relief et aux teintes variées, offre un rendu décoratif unique, particulièrement adapté aux projets de paysagisme et à la création de palissades.



Format : Palis



Format : Palis


Cette ardoise, à la structure en relief et aux teintes variées, est disponible en palis de 60 à 250 cm, ce qui la rend idéale pour la réalisation de clôtures et palissades



Palis 80x30
Ref. 2000055305



Palis 100x30
Ref. 2000055306



Palis 80x50
Ref. 2000055304



Palis 120x30
Ref. 2000055308



Palis 120x50
Ref. 2000055309

PRODUIT	FORMAT (CM)	ÉPAISSEUR (CM)	FINITION	RÉFÉRENCE
PALIS (dessus et dessous clivés naturels - 4 cotés sciés)	60x30	3	NATURELLE	2000055328
	60x50	3	NATURELLE	2000055417
	80x30	3	NATURELLE	2000055305
	80x50	3	NATURELLE	2000055304
	100x30	3	NATURELLE	2000055306
	100x50	3	NATURELLE	2000055307
	120x30	3	NATURELLE	2000055308
	120x50	3	NATURELLE	2000055309
	150x30	3	NATURELLE	2000055310
	150x50	3	NATURELLE	2000055311
	200x50	3	NATURELLE	2000055313
	250x50	3	NATURELLE	2000055315

**Les épaisseurs et ses calibres peuvent varier sur une même dalle



Calcaire
Alhambra Beige



Calcaire
Alhambra Gris




Calcaire
Avignon Beige



Calcaire
Avignon Gris



Calcaire
Bleu d'Asie



Calcaire
Bleu Lacté



Calcaire
Condrieu Beige




Calcaire
de l'Yonne



Calcaire
Kota Brun



Calcaire
Kota Gris



Calcaire Saint
Amand Mixte


Nos calcaires d'extérieur

Appréciés pour leurs teintes naturelles et leur aspect authentique, les calcaires trouvent naturellement leur place dans les aménagements extérieurs.

Leur texture minérale et leur capacité à se patiner avec le temps en font des matériaux idéaux pour les terrasses, jardins et abords de piscine. Déclinés en différents formats et finitions, les calcaires offrent des solutions durables et élégantes, parfaitement intégrées à l'environnement paysager



Format : Opus 4, finition brosee



Dallage | Ref. 2000056013



Dallage (photo pièce) | Ref. 2000056013



Margelle (photo pièce) | Ref. 2000052494



Dallage Opus 4 | Ref. 2000055785



Photo détail



Finition tumbled



Finition brossée

CALCAIRE ALHAMBRA BEIGE

Roche sédimentaire qui se caractérise par sa teinte claire et lumineuse, particulièrement polyvalente en architecture et en paysagisme. La finition tumbled offre un aspect patiné et authentique, tandis que la finition brossée révèle une surface plus contemporaine.



Format : Opus4, finition tumbled




Format : Opus 4, finition brossée



	PRODUIT	FORMAT (CM)	ÉPAISSEUR (CM)	FINITION	RÉFÉRENCE
BROSSÉ	DALLAGES (dessus sablé brossé - dessous et 4 cotés sciés)	OPUS 4 60x40	1,5	SABLÉE-BROSSÉE	2000056028
		60x40	1,5	SABLÉE-BROSSÉE	2000056029
		80x80	3	SABLÉE-BROSSÉE	2000052354
	MARGELLES* (dessus sablé brossé - dessous et 4 cotés sciés - 1 chant vu nez 1/2 rond)	60x30	3	SABLÉE-BROSSÉE	2000049591
		45x45 (angle rayon 15 cm)	3	SABLÉE-BROSSÉE	2000049592
TUMBLED	DALLAGES (dessus adouci tumbled - dessous et 4 cotés sciés vieilles)	OPUS 4 60x40	1,2	ANTIQUE	2000055785
		60x40	1,2	ANTIQUE	2000056013
		OPUS 4 90x40	2	ANTIQUE	2000055025
		90x40	2	ANTIQUE	2000055026
		OPUS 4 60x40	3	ANTIQUE	2000055030
		60x40	3	ANTIQUE	2000052486
	PAVÉS (dessus adouci tumbled - dessous et 4 cotés sciés vieilles)	OPUS 4 90x40	3	ANTIQUE	2000056720
		15x15	3	ANTIQUE	2000055034
	BORDURES (dessus et 1 chant adoucis - autres faces sciées vieilles)	12x12	4	ANTIQUE	2000055035
		100x20	6	ANTIQUE	2000056182
	MARGELLES* (rives sciées vieilles - chant vu nez 1/2 rond)	60x30	3	ANTIQUE	2000052494
		45x45 (angle rayon 15 cm)	3	ANTIQUE	2000052493
	COUVERTINES (dessus adouci tumbled - dessous et 4 cotés sciés vieilles)	60x30	3	ANTIQUE	2000055780
		60x30	5	ANTIQUE	2000055774
PLINTHE (dessus adouci tumbled - dessous et 4 cotés sciés vieilles)	40x8	1,2	ANTIQUE	2000056509	



Au sol, combinaison d'Alhambra Gris en opus 4 et d'Alhambra Beige en pavé.



Dallage | Ref. 2000056031



Dalle (photo pièce) | Ref. 2000056031



Margelle (photo pièce) | Ref. 2000055063



Dallage Opus 4 | Ref. 2000056030

CALCAIRE ALHAMBRA GRIS


Après l'Alhambra Beige présenté en page précédente, cette page dévoile une autre nuance de la même pierre : l'**Alhambra Gris**. Roche sédimentaire à la teinte grise naturelle, elle est proposée en finition tumbled, offrant les mêmes caractéristiques et une grande polyvalence d'usage.




Format : dalle 60 × 40 cm pour application en couverture de mur (tumbled)



PRODUIT	FORMAT (CM)	ÉPAISSEUR (CM)	FINITION	RÉFÉRENCE
DALLAGES (dessus adouci tumbled - dessous et 4 cotés sciés vieillis)	OPUS 4 60x40	1,2	ANTIQUE	2000056030
	60x40	1,2	ANTIQUE	2000056031
MARGELLES* (dessus adouci tumbled - dessous et 4 cotés sciés vieillis -	60x30	3	ANTIQUE	2000055063



Format : Dalle 75 x 50 cm.



Dallage | Ref. 2000044083



Dalle (photo pièce) | Ref. 2000044083



Margelle (photo pièce) | Ref. 2000044087



Opus 4 | Ref. 2000044082



CALCAIRE AVIGNON BEIGE

Le Calcaire Avignon Beige est une pierre calcaire de couleur beige et sable, **disponible en différentes dimensions et finitions**. Elle convient aussi bien pour les intérieurs que les extérieurs, s'adaptant parfaitement aux **maisons anciennes ou contemporaines**.



Format : Dallage 75 x 50 cm.

Format : Opus 4.




PRODUIT	FORMAT (CM)	ÉPAISSEUR (CM)	FINITION	RÉFÉRENCE
DALLAGES (dessus adouci tumbled - dessous et 4 cotés sciés vieillis)	OPUS 4 60x40	1,5	ANTIQUE	2000044082
	60x40	1,5	ANTIQUE	2000044083
	75x50	3	ANTIQUE	2000045027
MARGELLES* (dessus adouci tumbled - dessous et 4 cotés sciés vieillis - 1 chant nez 1/2 rond)	60x33	3,7	ANTIQUE	2000044087
	43x43 (angle rayon 10 cm)	3,7	ANTIQUE	2000044088

*Déconseillé autour de piscine sous abri



Format : Opus 4



Dallage | Ref. 2000044091



Dalle (photo pièce) | Ref. 2000044091



Margelle (photo pièce) | Ref. 2000044095



Opus 4 | Ref. 2000044090

CALCAIRE AVIGNON GRIS


Cette pierre naturelle se distingue par ses nuances grises subtiles et sa finition douce, offrant un rendu élégant et homogène. Largement utilisée en dallages de terrasses, elle présente une excellente résistance aux intempéries et s'intègre naturellement dans les aménagements extérieurs durables et contemporains.



Format : Dallage 60 x 40 cm.



Format : Opus 4




PRODUIT	FORMAT (CM)	ÉPAISSEUR (CM)	FINITION	RÉFÉRENCE
DALLAGES (dessus adouci tumbled - dessous et 4 cotés sciés vieillis)	OPUS 4 60x40	1,5	ANTIQUE	2000044090
	60x40	1,5	ANTIQUE	2000044091
MARGELLES* (dessus adouci tumbled - dessous et 4 cotés sciés vieillis -1 chant vu nez rond)	61x33	3,7	ANTIQUE	2000044095
	43x43 (angle rayon 10 cm)	3,7	ANTIQUE	2000044096

*Déconseillé autour de piscine sous abri



Format : Opus 4



Dallage | Ref. : 2000047165



Dalle (photo pièce) | Ref. 2000047165



Margelle (photo pièce) | Ref. 2000047891



Pavé (photo pièce)
Ref. 2000047592



Bordure
Ref. 2000056186



OP4 | Ref. 2000047573

CALCAIRE BLEU D'ASIE

Le Calcaire Bleu d'Asie est une pierre calcaire de couleur bleu soutenu, au style moderne avec des bords sciés vieilliss. Utilisé en dallage Opus 4 formats de 60x40cm, ainsi que pour le pavage et les margelles de piscine, il offre une épaisseur régulière permettant une pose aisée.




PRODUIT	FORMAT (CM)	ÉPAISSEUR (CM)	FINITION	RÉFÉRENCE
DALLAGES (dessus adouci tumbled - dessous et 4 cotés sciés vieilliss)	OPUS 4 60x40	2	ANTIQUE	2000047573
	60x40	2	ANTIQUE	2000047165
	OPUS 4 60x40	3	ANTIQUE	2000047130
	60x40	3	ANTIQUE	2000047131
	60x60	3	ANTIQUE	2000047591
PAVÉS (dessus adouci tumbled - dessous et 4 cotés sciés vieilliss)	90x60	3	ANTIQUE	2000047133
	10x10	3	ANTIQUE	2000047592
	12x12	4	ANTIQUE	2000054998
BORDURES (dessus et 1 chant adoucis - autres faces sciées vieilliss)	18x12	4	ANTIQUE	2000054999
	50x20	6	ANTIQUE	2000056186
MARGELLES (dessus adouci tumbled - dessous et 4 cotés sciés vieilliss)	100x20	6	ANTIQUE	2000056185
	60x33 (chant vu nez 1/2 rond)	3	ANTIQUE	2000047891
	60x30 (1 chant droit)	3	ANTIQUE	2000055781




Format : Dalle 60x60 cm.



Dalle | Ref. 2000052351



Opus Romain 4 | Ref. 2000050157



Pavé | Ref. 2000055008



Dalle (photo pièce)
Ref. 2000054681



Margelle (photo pièce)
Ref. 2000050159

CALCAIRE BLEU LACTÉ

Pierre calcaire de couleur bleu gris, idéale pour une utilisation en dallage, pavage, et margelle de piscine avec différents formats disponibles. Pour le client, il apporte une plus-value à la terrasse, avec une pose facilitée grâce à son épaisseur rectifiée.



Format : Dallage 60x40 cm




Format : Margelle

PRODUIT	FORMAT (CM)	ÉPAISSEUR (CM)	FINITION	RÉFÉRENCE
DALLAGES (dessus sablé - 4 cotés sciés)	OPUS 4 60x40	2	SABLÉE	2000050157
	60x40	2	SABLÉE	2000054681
	60x60	2	SABLÉE	2000050156
	60x40	3	SABLÉE	2000054680
	60x60	3	SABLÉE	2000052351
	80x80	3	SABLÉE	2000052863
	90x60	3	SABLÉE	2000055007
PAVÉS (Dessus sablé - 4 cotés sciés vieillis)	10x10	3	ANTIQUE SABLÉE	2000055008
	15x15	3	ANTIQUE SABLÉE	2000055009
	12x12	4	ANTIQUE SABLÉE	2000055010
	18x12	4	ANTIQUE SABLÉE	2000055011
MARGELLES* (dessus sablé - dessous et 4 cotés sciés - 1 chant chanfreiné)	60x30	3	SABLÉE	2000050159



Format : Dallage 90x50



Dallage | Ref. 2000055625



Opus Romain 4 | Ref. 2000055624



Dalle (photo pièce)
Ref. 2000055625

Margelle (photo pièce)
Ref. 2000055746



Pavé (photo pièce)
Ref. 2000055637



CALCAIRE CONDRIEU BEIGE

Le calcaire Condrieu varie entre des tons beiges et blancs avec un veinage marbré et contrasté, créant une ambiance lumineuse tant à l'extérieur qu'à l'intérieur. Sa texture douce et naturelle lui confère une esthétique élégante, tout en offrant une robustesse adaptée aux projets de construction et d'aménagement.



PRODUIT

FORMAT (CM)

ÉPAISSEUR (CM)

FINITION

RÉFÉRENCE

DALLAGES (dessus adouci tumbled - dessous et 4 cotés sciés vieillis)

OPUS 4 61x40,6

1,2

ANTIQUE

2000055624

61x40,6

1,2

ANTIQUE

2000055625

OPUS 4 75x50

1,8

ANTIQUE

2000055627

90x50

1,8

ANTIQUE

2000055628

OPUS 4 61x40,6

3

ANTIQUE

2000055629

61x40,6

3

ANTIQUE

2000055630

PAVÉS(dessus adouci tumbled - dessous et 4 cotés sciés vieillis)

12x12

4

ANTIQUE

2000055637

MARGELLES* (dessus adouci tumbled - dessous et 4 cotés sciés vieillis - 1 chant droit)

61x33

3

ANTIQUE

2000055746

48x48
(angle rayon 15 cm)

3

ANTIQUE

2000055640

COUVERTINES (dessus adouci tumbled - dessous et 4 cotés sciés vieillis - 1 chant droit)

61x25

3

ANTIQUE

2000055647

100x30

3

ANTIQUE

2000056020

BORDURES (dessus et 1 chant adoucis - autres faces sciées vieillies)

100x20

6

ANTIQUE

2000056146




CALCAIRE DE L'YONNE

Pierre naturelle de Bourgogne, facile à mettre en œuvre pour les particuliers. Elle constitue une option financièrement abordable. Sa couleur provençale ajoute une touche naturelle.



Format : Barrette

Format : Barrette



Opus incertum | Ref.2000002278



Barrette | Ref. 2000002281




Pas japonais (photo pièce)
Ref. 2000002279

PRODUIT	FORMAT (CM)	ÉPAISSEUR (CM)	FINITION	RÉFÉRENCE
DALLAGES (toutes faces naturelles clivées)	OPUS INCERTUM	3-5	NATURELLE	2000002278
	PAS JAPONAIS	5-7	NATURELLE	2000002279
BARRETTES et MOELLON (toutes faces naturelles clivées)	BARRETTE	6-8	CLIVÉE	2000002280
	BARRETTE	8-10	CLIVÉE	2000002281
	BARRETTE	10-12	CLIVÉE	2000002282
	MOELLON	4-8	CLIVÉE	2000002284



CALCAIRE SAINT AMAND


Pierre calcaire aux tons crème doux et lumineux, le Saint Amand apporte une atmosphère authentique et intemporelle aux espaces extérieurs. Sa texture naturelle et son aspect patiné créent des ambiances chaleureuses, idéales pour les terrasses et les projets au caractère élégant et durable.



Format : Opus 4




Format : Opus 4



Dallage | Ref. : 2000055590



Margelle (photo pièce) | Ref. 2000055589



Dallage LLx40 | Ref. : 2000055588



OP4 | Ref. 2000055590

PRODUIT*

FORMAT (CM)

ÉPAISSEUR (CM)

FINITION

RÉFÉRENCE

DALLAGES (dessus bouchardé fin + brossé - dessous et 4 cotés sciés vieillis)

OPUS 4 60x40

2

ANTIQUE

2000056893

LLx40

2

ANTIQUE

2000056892

PAVÉS (toutes faces sciés vieillis)

LL 15-22x15

3

ANTIQUE

2000055881

MARGELLES (dessus naturel - dessous et 4 cotés sciés)

60x30


3

ANTIQUE

2000056894



Format : Dallage 60x40 cm.



Dallage | Ref. : 2000043816



Couvertine | Ref. 2000049016



Margelle (photo pièce) | Ref. 2000046752



Pavé (photo pièce)
Ref. 2000046946



Bordure
Ref. 2000056148



Opus 4 | Ref. 2000043818



CALCAIRE KOTA BRUN

Pierre calcaire naturelle aux tons bruns chaleureux. La Kota se distingue par sa polyvalence, permettant de réaliser des **styles variés, qu'ils soient modernes ou traditionnels.**



Format : Couvertine



Format : Pavés en bordures et dallage sur le reste de la surface




PRODUIT	FORMAT (CM)	ÉPAISSEUR (CM)	FINITION	RÉFÉRENCE
DALLAGES (dessus naturel - dessous rabotés - 4 cotés clivés vieillis)	OPUS 4 60x40	2	NATURELLE-VIEILLIE	2000043818
	60x40	2	NATURELLE-VIEILLIE	2000043016
DALLAGES (dessus naturel - dessous rabotés - 4 cotés sciés vieillis)	OPUS 4 60x40	2	NATURELLE-VIEILLIE	2000050177
	60x40	2	NATURELLE-VIEILLIE	2000050178
	OPUS 4 60x40	3	NATURELLE-VIEILLIE	2000054988
	60x40	3	NATURELLE-VIEILLIE	2000052348
PAVÉS (dessus naturel - dessous rabotés - 4 cotés sciés vieillis)	75x50	3	NATURELLE-VIEILLIE	2000045029
	12x12	5	NATURELLE-VIEILLIE	2000046946
	18x12	5	NATURELLE-VIEILLIE	2000051559
MARGELLES* (dessus naturel - dessous raboté - 4 cotés sciés vieillis - 1 chant nez rond 1/2)	24x18	5	NATURELLE-VIEILLIE	2000051560
	60x30	3	NATURELLE-VIEILLIE	2000046752
COUVERTINES (dessus naturel - dessous raboté - 4 cotés clivés vieillis)	60x25	3	NATURELLE-CLIVÉE	2000049016
	60x30	3	NATURELLE-CLIVÉE	2000043820
BORDURES (dessus et dessous naturels - 4 cotés clivés vieillis)	50x20	6	NATURELLE-VIEILLIE	2000056148
	100x20	6	NATURELLE-VIEILLIE	2000056149

**Les épaisseurs et ses calibres peuvent varier sur une même dalle



Format : Opus 4

FORMAT : OP4



Dallage | Ref. : 2000044724



Couvertine | Ref. 2000049015



Margelle (photo pièce) | Ref. 2000046753



Pavé (photo pièce)
Ref. 2000046945



Bordure
Ref. 2000056150



OP4 | Ref. 2000043819

CALCAIRE KOTA GRIS

Pierre calcaire naturelle de nuances gris et blancs. La Kota est une pierre polyvalente qui peut être utilisée pour créer une variété de looks différents.



Format : Opus 4




Format : Opus 4



PRODUIT	FORMAT (CM)	ÉPAISSEUR (CM)	FINITION	RÉFÉRENCE
DALLAGES (dessus naturel - dessous rabotés - 4 cotés clivés vieillis)	OPUS 4 60x40	2	NATURELLE-VIEILLIE	2000043819
	60x40	2	NATURELLE-VIEILLIE	2000044724
DALLAGES (dessus naturel - dessous rabotés - 4 cotés sciés vieillis)	OPUS 4 60x40	2	NATURELLE-VIEILLIE	2000042583
	60x40	2	NATURELLE-VIEILLIE	2000047625
	OPUS 4 60x40	3	NATURELLE-VIEILLIE	2000054989
	60x40	3	NATURELLE-VIEILLIE	2000052349
PAVÉS (dessus naturel - dessous rabotés - 4 cotés sciés vieillis)	75x50	3	NATURELLE-VIEILLIE	2000045032
	12x12	5	NATURELLE-VIEILLIE	2000046945
	18x12	5	NATURELLE-VIEILLIE	2000051557
MARGELLES* (dessus naturel - dessous raboté - 4 cotés sciés vieillis - 1 chant nez rond 1/2)	24x18	5	NATURELLE-VIEILLIE	2000051558
	60x30	3	NATURELLE-VIEILLIE	2000046753
COUVERTINES (dessus naturel - dessous raboté - 4 cotés clivés vieillis)	60x25	3	NATURELLE-CLIVÉE	2000049015
	60x30	3	NATURELLE-CLIVÉE	2000043821
BORDURES (dessus et dessous naturels - 4 cotés clivés vieillis)	50x20	6	NATURELLE-VIEILLIE	2000056150
	100x20	6	NATURELLE-VIEILLIE	2000056151



Gneiss Gris Roux



Gneiss Saint-Yrieix

Nos gneiss d'extérieur

Le gneiss est une roche métamorphique reconnue pour sa structure stratifiée, sa résistance mécanique et son aspect minéral affirmé.

Très apprécié en paysagisme, il s'intègre naturellement dans les aménagements extérieurs, aussi bien pour les dallages, les éléments structurants que les réalisations sur mesure. Matériau durable et authentique, le gneiss occupe une place essentielle dans notre sélection, d'autant plus que nous exploitons en exclusivité notre propre carrière de Gneiss Saint-Yrieix, garantissant maîtrise de la ressource, qualité et traçabilité.


GNEISS GRIS ROUX

Ce gneiss se distingue par sa **teinte gris roux, évoquant la terre et les éléments naturels**. Sa surface texturée et veinée lui confère un **style rustique** authentique et un aspect chaleureux. Convient à tous types de projets d'extérieur et est particulièrement adaptée aux allées.



Format : Bande (dallage LLx30cm)

Format : Bande (dallage LLx30cm)



Dallage | Ref. 2000002651



Dalle (photo pièce) | Ref. 2000002651



Margelle (photo pièce) | Ref. 2000002654



Pavé | Ref. 200002654

PRODUIT	FORMAT (CM)	ÉPAISSEUR (CM)	FINITION	RÉFÉRENCE
DALLAGES (dessus et dessous naturel - 4 cotés sciés)	LONGUEUR LIBRE x30	2-3	NATURELLE	2000002651
PAVÉS (dessus et dessous naturel - 4 cotés sciés vieillis)	15x15	2-3	NATURELLE-VIEILLIE	2000002654



Format: barrette



Parement | Ref. 2000002306



Placage arrière scié | Ref. 2000042629



Placage | Ref. 2000042455



Dalles de rives, opus incertum | Ref. 2000002292



Moellon | Ref. 2000002309

GNEISS SAINT YRIEIX

Roche de couleur brun-orange et d'aspect brillant. Elle présente un litage marqué alternant de très fines couches de couleur claire et d'autres plus épaisses et plus sombres. Un produit classique de Cupa Stone, provenant directement de ses carrières de la région Nouvelle-Aquitaine.



Gabion avec barrettes à l'intérieur.



Format : barrette parement




PRODUIT	FORMAT (CM)	ÉPAISSEUR (CM)	FINITION	RÉFÉRENCE
BARRETTES (toutes faces naturelles clivées)	BARRETTE	8-10	CLIVÉE	2000002297
	BARRETTE D'ANGLE	8-10	CLIVÉE	2000002298
PAREMENT NATUREL ET MOELLONS (face vue naturelle - autres faces naturelles ou clivées)	PAREMENT NATUREL	10-25	NATURELLE	2000002306
	MOELLON MAÇONNERIE	10-25	NATURELLE	2000002309
	PETIT MOELLON	4-10	NATURELLE	2000002325
PLACAGES DE BARRETTES	PLACAGE (2 faces naturelles)	2-4	NATURELLE	2000042455
	PLACAGE (arrière scié)	2-4	CLIVÉE - SCIÉE	2000042629
DALLES DE RIVES	DALLES DE RIVES	3-5	NATURELLE	2000002292



Granit Beige Breton



Granit Beige



Granit Gris Bleu

Nos granits d'extérieur

Roches magmatiques reconnues pour leur dureté exceptionnelle et leur longévité, les granits sont des matériaux de référence pour les aménagements durables.

Très résistants aux contraintes mécaniques et climatiques, ils offrent une grande stabilité dans le temps. Parmi notre sélection, le Granit Beige Breton, produit national, se distingue par sa teinte naturelle et son caractère authentique. Issu du savoir-faire français, il incarne une solution fiable et pérenne pour les projets paysagers exigeants.

GRANIT BEIGE BRETON

Le granit beige breton est une pierre naturelle d'une beauté exceptionnelle, originaire de la région Bretagne en France. Sa teinte beige douce et lumineuse est rehaussée par des nuances subtiles de gris et de brun, lui conférant un charme unique et authentique.



Barrette | Ref. 2000055745



Placage | Ref. 2000002345



Pas d'elephant | Ref. 2000002345



Placage angle | Ref. 2000041953

PRODUIT	FORMAT (CM)	ÉPAISSEUR (CM)	FINITION	RÉFÉRENCE
BARRETTES (toutes faces naturelles clivées)	MOELLON	8-15	CLIVÉE	2000055745
	BARRETTE	8-12	CLIVÉE	2000056021
	BARRETTE ANGLE	8-10	CLIVÉE	2000002883
PLACAGE (faces vues clivées - dessous scié - cotés bruts)	PLACAGE (arrière scié)	2-3	CLIVÉE	2000002345
	PLACAGE (angle)	2-3	CLIVÉE	2000041953
PAS D'ÉLÉPHANT (toutes faces naturelles clivées)	PAS D'ÉLÉPHANT	8-15	NATURELLE	2000056128

GRANIT BEIGE

Granit à la teinte beige mouchetée de noir, le Granit Beige apporte une élégance naturelle et chaleureuse aux espaces intérieurs. Sa texture fine et légèrement veinée offre un rendu sobre et raffiné, idéal pour les dallages intérieurs et les aménagements au caractère authentique comme contemporain.



Format : placage


Format : Bloc marche



Couvertine | Ref. 2000054986



Pavé (photo pièce) | Ref. 2000044305



Dallage LLx40 | Ref. 2000002728



Dalle (photo pièce) | Ref. 2000002728



Bordure | Ref. : 2000047664



Placage Ref. 2000055753

PRODUIT	FORMAT (CM)	ÉPAISSEUR (CM)	FINITION	RÉFÉRENCE
DALLAGES (dessus grenailé - dessous et 4 cotés sciés vieillis)	LONGUEUR LIBRE x40	3	ANT. GRENAILLÉE	2000002728
DALLAGES (dessus grenailé - dessous et 4 cotés sciés)	LONGUEUR LIBRE x40	3	GRENAILLÉE	2000002727
	60x40	3	GRENAILLÉE	2000054313
PAVÉS (dessus grenailé - dessous scié - 4 cotés clivés)	10x10	3	GRENAILLÉE	2000044305
	12x12	4	GRENAILLÉE	2000052959
	15x15	4	GRENAILLÉE	2000050176
	12x12	6	GRENAILLÉE	2000042102
	9/11x9/11	4-6	ECLATÉE	2000002734
PAVÉS (toutes faces clivées)	9/11x9/11	9-10	ECLATÉE	2000002735
BORDURES (dessus et 1 chant grenailés - autres faces sciées)	100x20	6	GRENAILLÉE	2000047664
COUVERTINES (dessus et 2 longs chants gren. - autres faces sciées)	100x30	3	GRENAILLÉE	2000054986
	40x40	4	GRENAILLÉE	2000056727
	50x50	4	GRENAILLÉE	2000056728
BLOC MARCHE (dessus et 1 long chant grenailés - autres faces sciées)	100x35	15	GRENAILLÉE	2000051804
PLACAGES (faces vues clivées - dessous scié - cotés bruts)	PLACAGE (arrière scié)	1,5-2,5	ECLATÉE	2000055753
	PLACAGE ANGLE (arrière scié)	1,5-2,5	ECLATÉE	2000055929

GRANIT GRIS BLEU

Le granit Gris Bleu est une pierre naturelle d'une beauté saisissante. Sa texture fine et légèrement granuleuse lui confère un aspect authentique et naturel qui ne manquera pas de vous charmer.



Pavés | Ref.2000002738




Pavé (photo pièce) | Ref.2000045984



Pavé (photo pièce) | Ref. 2000002739


PRODUIT	FORMAT (CM)	ÉPAISSEUR (CM)	FINITION	RÉFÉRENCE
PAVÉS (dessus grenailé - dessous scié - 4 cotés clivés)	9/11x9/11	4-6	ÉCLATÉE	2000002738
	9/11x9/11	9-11	ÉCLATÉE	2000002739
PAVÉS (toutes faces clivées)	10x10	3	GRENAILLÉE	2000045894



Grès Beige



Grès Gris



Grès Metissay

Nos grès d'extérieur

Appréciés pour leur robustesse et leur polyvalence, les grès offrent une large diversité de solutions pour l'aménagement extérieur.

Déclinés dans de nombreux formats, des pavés aux blocs marches, ils s'adaptent à différents usages et configurations paysagères. Leur aspect naturel et leur résistance en font des matériaux particulièrement adaptés aux projets durables et structurants.

GRÈS BEIGE

Dans cette pierre naturelle, comme son nom l'indique, la couleur beige prédomine, ce qui peut donner de la luminosité à n'importe quel projet.



Format : palis



Format : pavé



Dallage | Ref. : 2000056055



Dalle | Ref. 2000056055




Pavé | Ref. 2000056723



Bloc marche | Ref. 2000056137



Palis | Ref. 2000056051



Pavés | Ref. 2000056725

PRODUIT	FORMAT (CM)	ÉPAISSEUR (CM)	FINITION	RÉFÉRENCE
DALLAGES (dessus et dessous naturels - 4 cotés clivés vieillis)	OPUS 4 60x40	2	NATURELLE	2000056054
	60x40	2	NATURELLE	2000056055
PAVÉS (dessus naturel - dessous raboté - 4 cotés clivés)	14x14	2	NATURELLE	2000056721
	20x14	2	NATURELLE	2000056722
PAVÉS (dessus et dessous naturels - 4 cotés clivés)	14 x 14	3-5	NATURELLE	2000056723
	20 x 14	3-5	NATURELLE	2000056724
	14 x 14	5-7	NATURELLE	2000056725
	20 x 14	5-7	NATURELLE	2000056726
PALIS (dessus et dessous naturels - 4 cotés clivés)	100x50	3-5	NATURELLE	2000056051
	120x50	3-5	NATURELLE	2000056052
	150x50	3-5	NATURELLE	2000056053
COUVERTINES (dessus naturels - dessous raboté - 4 cotés clivés)	100X30	3-5	NATURELLE	2000056057
BLOC MARCHÉ (dessus et dessous naturels - 4 cotés clivés)	100x100	8	NATURELLE	2000056137



Format : pavé 20x14 cm



Pavé | Ref. : 2000041523



Bloc marche | Ref. 2000042803



Margelle (photo pièce) | Ref. 2000051570




Palis | Ref. : 2000046987



Opus 4 | Ref. 2000048383

GRÈS GRIS

Roche en grès naturel clivée se caractérisant par sa dureté, sa longévité, son grain fin. Elle est composée de sédiments minéraux accumulés depuis des millénaires.



Format : palis




Format : palis



PRODUIT	FORMAT (CM)	ÉPAISSEUR (CM)	FINITION	RÉFÉRENCE
DALLAGES (dessus et dessous naturels - 4 cotés clivés vieillis)	OPUS 4 60x40	2	NATURELLE-VIEILLIE	2000048383
	60x40	2	NATURELLE-VIEILLIE	2000054994
DALLAGES (dessus et dessous naturels - 4 cotés clivés)	60x60	2	NATURELLE-VIEILLIE	2000045271
	90x60	2	NATURELLE-VIEILLIE	2000045270
PAVÉS (dessus naturel - dessous raboté - 4 cotés clivés vieillis)	14x14	2-3	NATURELLE-VIEILLIE	2000052346
	20x14	2-3	NATURELLE-VIEILLIE	2000052347
PAVÉS (dessus et dessous naturels - 4 cotés clivés)	14x14	3-5	NATURELLE	2000041523
	20x14	3-5	NATURELLE	2000042745
	14x14	5-7	NATURELLE	2000042156
	20x14	5-7	NATURELLE	2000054466
PALIS (dessus et dessous naturels - 4 cotés clivés)	100x50	3-5	NATURELLE	2000046987
	120x50	3-5	NATURELLE	2000053276
	150x50	3-5	NATURELLE	2000046988
	200x50	3-5	NATURELLE	2000047712
BORDURES (dessus et dessous naturels - 4 cotés clivés)	50x20	6	NATURELLE	2000056116
	100x20	6	NATURELLE	2000054997
MARGELLES (dessus naturel - dessous raboté - 4 cotés sciés vieillis - 1 chant nez 1/2 rond)	60x30	3	NATURELLE-VIEILLIE	2000051570
	100x30	4	NATURELLE	2000056486
BLOC MARCHE (dessus et dessous naturels - 4 cotés clivés)	100x35	15	NATURELLE	2000042803
	100x100	8	NATURELLE	2000055321



Format : palis



Dallage | Ref. : 2000048106



Palis | Ref. 2000043808



Margelle (photo pièce) | Ref. 2000051569



Pavé (photo pièce) | Ref. 2000040957



Bordure | Ref. 2000056056



Opus 4 | Ref. 2000043373

GRÈS METISSAY

Roche en grès naturel clivée se caractérisant par sa dureté, sa longévité, son grain fin. Elle est composée de sédiments minéraux accumulés depuis des millénaires.




PRODUIT	FORMAT (CM)	ÉPAISSEUR (CM)	FINITION	RÉFÉRENCE
DALLAGES (dessus et dessous naturels - 4 cotés clivés vieillis)	OPUS 4 60x40	2	NATURELLE-VIEILLIE	2000043373
	60x40	2	NATURELLE-VIEILLIE	2000048106
DALLAGES (dessus et dessous naturels - 4 cotés clivés)	60x60	2	NATURELLE	2000054991
	90x60	2	NATURELLE	2000054990
PAVÉS (dessus naturel - dessous raboté - 4 cotés clivés vieillis)	14x14	2-3	NATURELLE-VIEILLIE	2000043371
	20x14	2-3	NATURELLE-VIEILLIE	2000043372
PAVÉS (dessus et dessous naturels - 4 cotés clivés)	14x14	3-5	NATURELLE	2000040957
	20x14	3-5	NATURELLE	2000042144
	14x14	5-7	NATURELLE	2000042743
	20x14	5-7	NATURELLE	2000045622
PALIS (dessus et dessous naturels - 4 cotés clivés)	100x50	3-5	NATURELLE	2000043807
	120x50	3-5	NATURELLE	2000045252
	150x50	3-5	NATURELLE	2000043808
BORDURES (dessus et dessous naturels - 4 cotés clivés)	200x50	3-5	NATURELLE	2000043809
	50x20	6	NATURELLE	2000056056
	100x20	6	NATURELLE	2000054993
MARGELLES (dessus naturel - dessous raboté - 4 cotés sciés vieillis - 1 chant nez rond 1/2)	60x30	3	NATURELLE-VIEILLIE	2000051569
	100x30	4	NATURELLE	2000056487
BLOC MARCHE (dessus et dessous naturels - 4 cotés clivés)	100x35	15	NATURELLE	2000042801
	100x100	8	NATURELLE	2000055435





Testez "Mon devis en ligne"
Obtenez en quelques clics une
estimation immédiate parmi plus de
500 références en pierre naturelle.





Schiste Infercoa

Quartzite
Albino JauneQuartzite
Albino RoseQuartzite
Luzerne

Nos schistes et nos quartzites d'extérieur

Roches naturelles à la forte identité minérale, les schistes se distinguent par leur résistance et leur caractère affirmé. Issu de notre propre carrière Infercoa, exploitée en Europe, le schiste Infercoa occupe une place centrale dans notre sélection de pierres. Il incarne un savoir-faire maîtrisé et une extraction responsable, offrant des solutions durables et performantes pour les aménagements extérieurs.

Par ailleurs, reconnues pour leur dureté exceptionnelle et leur grande stabilité, les quartzites allient performances techniques et richesse esthétique. Aux caractéristiques proches de celles du schiste, leurs nuances naturelles, leur surface structurée et leurs propriétés antidérapantes en font des matériaux particulièrement adaptés aux projets paysagers exigeants, où durabilité et élégance sont essentielles.



Format : palis



Barrette | Ref. : 2000003012



Palis | Ref. : 2000052361



Bordure et piquet | Ref. : 200045557



Bloc marche | Ref. : 2000045433



SCHISTE INFERCOA

Ce schiste, aux tons noirs ponctués de nuances grises et brillantes, trouve naturellement sa place aussi bien dans des projets contemporains, grâce à son caractère affirmé, que dans des réalisations à l'esprit plus rustique, porté par ses nuances d'oxydation à effet corten.

D'aspect à la fois brut et naturel, INFERCOA se distingue par sa texture rugueuse, sa grande résistance et son oxydation naturelle, qui lui confèrent une identité unique.



Format : palis



Format : barrettes




Format : marche palière



PRODUIT	FORMAT (CM)	ÉPAISSEUR (CM)	FINITION	RÉFÉRENCE
BORDURES ET PIQUETS (4 longs chants clivés bruts - 2 bouts sciés)	Long 50	6-8	NATURELLE	2000045557
	Long 60	6-8	NATURELLE	2000045111
	Long 80	6-8	NATURELLE	2000045110
	Long 100	6-8	NATURELLE	2000003016
	Long 120	6-8	NATURELLE	2000041417
	Long 150	6-8	NATURELLE	2000003017
	Long 200	6-8	NATURELLE	2000003018
	Long 250	6-8	NATURELLE	2000003019
PALIS / PAS JAPONAIS (Dessus et dessous clivés naturels - 2 longs chants clivés - 2 bouts sciés) Largeur +/- 30 cm	60x30	3-7	NATURELLE	2000052315
	80x30	3-7	NATURELLE	2000052316
	100x30	3-7	NATURELLE	2000042829
	120x30	3-7	NATURELLE	2000052317
	150x30	3-7	NATURELLE	2000052318
	200x30	3-7	NATURELLE	2000052319
PALIS / PAS JAPONAIS (dessus et dessous clivés naturels - 2 longs chants clivés - 2 bouts sciés) Largeur +/- 50 cm	60x50	3-7	NATURELLE	2000052361
	80x50	3-7	NATURELLE	2000040549
	100x50	3-7	NATURELLE	2000002400
	120x50	3-7	NATURELLE	2000003023
	150x50	3-7	NATURELLE	2000002402
	200x50	3-7	NATURELLE	2000003024
	250x50	3-7	NATURELLE	2000003025
BARRETTES / PAVÉS (4 longs chants clivés- bouts sciés et/ou bruts)	IRRÉGULIER	6-8	ÉCLATÉE	2000003012
BORDURES (4 longs chants clivés bruts - bouts sciés)	60x20	6-8	NATURELLE	2000056061
	80x20	6-8	NATURELLE	2000056063
BLOC MARCHÉ (4 longs chants clivés bruts - 2 bouts sciés)	100x35	15	NATURELLE	2000045433
	120x35	15	NATURELLE	2000055095
	100x100	8-12	NATURELLE	2000056451



Format : dallage OPUS 4



Opus Incertum (Albino Jaune)
Ref. 2000002527



Dalle (Albino Jaune) | Ref. 2000002527



Margelle (Albino Jaune) | Ref. 2000002602



Dalle (Albino Rose) | Ref.2000002530



Opus Incertum (Albino Rose)
Ref. 2000002530

QUARTZITE ALBINO JAUNE ET QUARTZITE ALBINO ROSE

Cette double page présente les quartzites Albino Jaune et Albino Rose, deux pierres brésiliennes à la dureté exceptionnelle. Aux performances identiques, elles se distinguent par leurs teintes — jaune et ocre pour l'une, rosées pour l'autre — et offrent une surface naturellement antidérapante.



Format : dalles, OPUS 4, Albino Jaune




Format : dallage, Albino Rose



	PRODUIT	FORMAT (CM)	ÉPAISSEUR (CM)	FINITION	RÉFÉRENCE
JAUNE	DALLAGES (toutes faces naturelles clivées)	OPUS INCERTUM	1,5-2,5	NATURELLE	2000002527
	DALLAGES (dessus et dessous naturels - 4 cotés sciés)	23x23	1,3-2,5	NATURELLE	2000002554
		23x47	1,3-2,5	NATURELLE	2000002574
		47x47	1,3-2,5	NATURELLE	2000002553
	MARGELLES (dessus naturel - dessous et 4 cotés sciés - chant vu nez 1/2 rond)	57x27	2,5	NATURELLE	2000002602
ROSE	DALLAGES (toutes faces naturelles clivées)	OPUS INCERTUM	1,5-2,5	NATURELLE	2000002530



Format : dalles utilisées en margelles




Opus Incertum | Ref. 2000002632



Barrette (photo pièce) | Ref. 2000056508




Dallage Ref. 2000002633




Dallage | Ref. 2000049439

QUARTZITE LUZERNE

Pierre naturelle à la teinte gris-bleutée nuancée, la quartzite Luzerne se distingue par sa dureté élevée et son aspect minéral authentique. Sa surface légèrement structurée offre de bonnes propriétés antidérapantes, faisant de cette quartzite une solution idéale pour les aménagements extérieurs, alliant élégance, résistance et durabilité.



PRODUIT	FORMAT (CM)	ÉPAISSEUR (CM)	FINITION	RÉFÉRENCE
DALLAGES (toutes faces naturelles clivées)	OPUS INCERTUM	2-4	NATURELLE	2000002632
	PAS JAPONAIS	3-6	NATURELLE	2000002633
BARRETTES (toutes faces naturelles clivées)	BARRETTE	6-8	NATURELLE	2000056508
DALLAGES (rives martelinés, toutes faces naturelles clivées)	LONGUEUR ET LARGEUR LIBRE (LLxII)	2,5-4	NATURELLE	2000049442
	LONGUEUR LIBRE X30	2,5-4	NATURELLE	2000049439
	LONGUEUR LIBRE X40	2,5-4	NATURELLE	2000049440
	LONGUEUR LIBRE X50	2,5-4	NATURELLE	2000049441
PAVÉS (dessus et dessous naturels - 4 cotés clivés)	12-20x12	4-6	NATURELLE	2000056153



CUPASTONE

Rencontrons-nous en agence

Planifiez votre visite et échangez avec nos experts pour concrétiser votre projet.

Accédez à notre page dédiée en scannant le QR code et choisissez facilement la date et l'horaire qui vous conviennent, dans le point de vente CUPA STONE le plus proche.






Travertin Light
Mixte



Travertin Mixte
Standard



Travertin Silver

Nos travertins d'extérieur

Roches naturelles à la forte identité minérale, les schistes se distinguent par leur résistance et leur caractère affirmé. Issu de notre propre carrière Infercoa, exploitée en Europe, le schiste Infercoa occupe une place centrale dans notre sélection de pierres. Il incarne un savoir-faire maîtrisé et une extraction responsable, offrant des solutions durables et performantes pour les aménagements extérieurs.

Par ailleurs, reconnues pour leur dureté exceptionnelle et leur grande stabilité, les quartzites allient performances techniques et richesse esthétique. Aux caractéristiques proches de celles du schiste, leurs nuances naturelles, leur surface structurée et leurs propriétés antidérapantes en font des matériaux particulièrement adaptés aux projets paysagers exigeants, où durabilité et élégance sont essentielles.



Format : Opus 4




Dallage | Ref. 2000042403



Bordure | Ref. 2000056152



Opus Romain 4 | Ref. 2000043640



Pavé | Ref. 2000040979



Dalle | Ref. 2000042403



Margelle* | Ref. 2000046449


*Déconseillé autour de piscine sous abri



Margelle d'angle | Ref. 2000046637

TRAVERTIN LIGHT MIXTE


Le Travertin Light Mixte est une roche sédimentaire calcaire avec une couleur beige clair/beige ivoire homogène et des cavités à sa surface, lui conférant un aspect naturel et irrégulier. Il s'adapte à différents environnements tels que les cuisines, salles de bains, allées et terrasses.



PRODUIT	FORMAT (CM)	ÉPAISSEUR (CM)	FINITION	RÉFÉRENCE
DALLAGES (dessus adouci tumbled - dessous et 4 cotés sciés vieillis)	OPUS 4 61x40,6	1,2	ANTIQUE	2000002681
	61x40,6	1,2	ANTIQUE	2000042403
	40,6x40,6	1,2	ANTIQUE	2000043223
	40,6x20,3	1,2	ANTIQUE	2000042877
	20,3x20,3	1,2	ANTIQUE	2000043004
	OPUS 4 90x60	1,5	ANTIQUE	2000002683
	90x60	1,5	ANTIQUE	2000002674
	60x60	1,5	ANTIQUE	2000002671
	OPUS 4 61x40,6	3	ANTIQUE	2000043640
	61x40,6	3	ANTIQUE	2000045285
	60x60	3	ANTIQUE	2000044280
	75x50	3	ANTIQUE	2000045025
	PAVÉS (dessus adouci tumbled - dessous et 4 cotés sciés vieillis)	10x10	1	ANTIQUE
10x10		3	ANTIQUE	2000042268
15x15		3	ANTIQUE	2000002884
30x15		3	ANTIQUE	2000002708
12x12		5	ANTIQUE	2000050127
18x12		5	ANTIQUE	2000055013
MARGELLES* (dessus adouci tumbled - dessous et 4 cotés sciés vieillis - chant vu nez 1/2 rond)	61x33	3	ANTIQUE	2000046449
	48x48 (angle rayon 15 cm)	3	ANTIQUE	2000046637
MARCHES (dessus adouci tumbled - dessous et 4 cotés sciés vieillis - chant vu nez 1/2 rond)	100x33	3	ANTIQUE	2000055778
BLOC MARCHE (dessus et 1 long chant adoucis - autres faces sciées)	100x35	15	ANTIQUE	2000048742
COUVERTINES (dessus adouci tumbled - dessous et 4 cotés sciés vieillis)	61x25	3	ANTIQUE	2000051563
	61x30,5	3	ANTIQUE	2000051562
	61x33	5	ANTIQUE	2000043652
BORDURES (toutes faces vieillis)	50x20	6	ANTIQUE	2000056152
	100x20	6	ANTIQUE	2000056133
PLINTHES (dessus adouci tumbled - dessous et 4 cotés sciés vieillis)	40x8	1,2	ANTIQUE	2000040237
BAIN ROMAIN (dessus adouci tumbled - dessous et 4 cotés sciés vieillis - chant vu nez 1/2 rond)	Rayon 148	3	ANTIQUE	2000053258
MOSAÏQUES (dessus adouci tumbled - dessous et 4 cotés sciés vieillis)	30,5x30,5	1	ANTIQUE	2000043539

TRAVERTIN MIXTE STANDARD

Le Travertin Mix Standard est une pierre naturelle intemporelle, prisée pour sa résistance et son esthétique avec ses nuances de couleurs. Il se différencie du travertin Light Mixte principalement par sa variation de couleur plus prononcée, son aspect moins uniforme et la présence possible de plus de trous en surface



Format : Opus 4

Format : Opus 4



Dallage | Ref. 2000051853



Dallage (photo pièce)
Ref. 2000051853



Margelle (photo pièce)
Ref. 2000052428




Opus Romain 4 | Ref. 2000051852

PRODUIT	FORMAT (CM)	ÉPAISSEUR (CM)	FINITION	RÉFÉRENCE
DALLAGES (dessus adouci tumbled - dessous et 4 cotés sciés vieillis)	OPUS 4 61x40,6	1,2	ANTIQUE	2000051852
	61x40,6	1,2	ANTIQUE	2000051853
	OPUS 4 61x40,6	3	ANTIQUE	2000051854
	61x40,6	3	ANTIQUE	2000051855
MARGELLES* (dessus adouci tumbled - dessous et 4 cotés sciés vieillis chant vu nez 1/2 rond)	61x33	3	ANTIQUE	2000052428
	100x33	3	ANTIQUE	2000055528

TRAVERTIN SILVER

Le Travertin Silver est une pierre naturelle non gélive, offrant des **teintes contemporaines** allant du gris clair au gris foncé avec des touches de beige. Pour les clients, il offre un **entretien facile**, agrandit les **espaces de vie extérieurs**, et se démarque par sa **couleur distinctive par rapport aux autres travertins**.



Format : dalle 61x40,6 cm



Dallage | Ref. 2000042405



Pavé (photo pièce) | Ref. 2000055880



Margelle (photo pièce) | Ref. 2000043839




Opus Romain 4 | Ref. 2000002688

PRODUIT	FORMAT (CM)	ÉPAISSEUR (CM)	FINITION	RÉFÉRENCE
DALLAGES (dessus adouci tumbled - dessous et 4 cotés sciés vieillis)	OPUS 4 61x40,6	1,2	ANTIQUE	2000002688
	61x40,6	1,2	ANTIQUE	2000042405
	OPUS 4 61x40,6	1,2	ANTIQUE	2000056667
	61x40,6	1,2	ANTIQUE	2000056666
	OPUS 4 90x60	1,5	ANTIQUE	2000002687
	90x60	1,5	ANTIQUE	2000056488
	OPUS 4 61x40,6	3	ANTIQUE	2000044169
	61x40,6	3	ANTIQUE	2000048178
MARGELLES* (dessus adouci tumbled - dessous et 4 cotés sciés vieillis - 1 chante nez 1/2 rond)	61x33	3	ANTIQUE	2000043839
	48x48 (angle rayon 15 cm)	3	ANTIQUE	2000044167
PAVÉS (dessus adouci tumbled - dessous et 4 cotés sciés vieillis)	12x12	5	ANTIQUE	2000055880

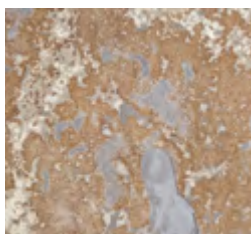





RIFFUR



Ardoise Graffiti



Ardoise Gomma





Ardoise Mustang

Nos ardoises d'intérieur

Appréciées pour leur caractère minéral et leur élégance naturelle, les ardoises trouvent pleinement leur place dans les espaces intérieurs, notamment en revêtements de sol. Leur surface structurée offre une excellente adhérence au quotidien, tandis que leur résistance et leur stabilité garantissent un confort durable dans le temps. Faciles d'entretien et esthétiques, elles constituent une solution idéale pour des intérieurs contemporains comme plus authentiques.

ARDOISE GRAFFITI

Pierre naturelle aux tons noirs intenses et veinages gris subtils, l'Ardoise Graffiti apporte une élégance sobre et contemporaine aux espaces intérieurs. Sa surface légèrement structurée offre un relief discret, idéal pour les sols et parements muraux, et sublime les projets à l'esthétique épurée et raffinée.



Dallage 60 x 30 | Ref. 2000000059



Dalle photo pièce) | Ref. 2000000062


PRODUIT	FORMAT (CM)	ÉPAISSEUR (CM)	FINITION	RÉFÉRENCE
DALLES	60x30	1	NATURELLE	2000000059
	60x40	1	NATURELLE	2000000062

ARDOISE GOMMA MULTICOLOR

Pierre naturelle aux tons verts, ocres et oxydés, la **Gomma Multicolor** apporte une richesse chromatique et une texture singulière aux espaces intérieurs. Ses **nuances naturelles** et ses variations subtiles créent des surfaces vivantes, idéales pour les sols et parements muraux, en résidentiel comme en projets décoratifs à forte identité.



Dallage | Ref. 2000000105



Dalle (photo pièce) | Ref. 2000000105

PRODUIT	FORMAT (CM)	ÉPAISSEUR (CM)	FINITION	RÉFÉRENCE
DALLAGES (toutes faces naturelles clivées)	60x30	1	NATURELLE	2000000105
	60x40	1	NATURELLE	2000000108

ARDOISE MUSTANG


Ardoise naturelle à la texture en relief et aux nuances minérales profondes, la Mustang apporte caractère et modernité aux espaces intérieurs. Sa surface structurée crée des jeux de matière subtils, idéals pour les dallages et parements muraux, dans des ambiances contemporaines ou au style affirmé.



Format : dallage 60x30 cm.



Format : sur mesure




Dallage | Ref. 2000002972



Dale (photo pièce) | Ref. 2000002972


PRODUIT	FORMAT (CM)	ÉPAISSEUR (CM)	FINITION	RÉFÉRENCE
DALLAGES (dessus naturel - dessous et 4 cotés sciés)	60x40	1	NATURELLE	2000002972
	60x30	2	NATURELLE	2000046934



Calcaire
Alhambra Beige



Calcaire
Alhambra Gris



Calcaire
Avignon Beige




Calcaire
Avignon Gris



Calcaire
Bleu d'Asie




Calcaire
Condrieu Beige



Calcaire
Saint Amand
Mixte



Calcaire
Viognier




Pierre Bleue du
Hainaut


Nos calcaires d'intérieur

Appréciés pour leurs teintes naturelles et leur aspect authentique, les calcaires trouvent naturellement leur place dans les aménagements extérieurs.

Leur texture minérale et leur capacité à se patiner avec le temps en font des matériaux idéaux pour les terrasses, jardins et abords de piscine. Déclinés en différents formats et finitions, les calcaires offrent des solutions durables et élégantes, parfaitement intégrées à l'environnement paysager




Format : format sur mesure avec cabochons en granit noir



Dallage | Ref. 2000056013



Dalle (photo pièce) | Ref. 2000056029



Dallage Opus 4 | Ref. 2000056028



Photo détail



Finition tumbled



Finition brossée

CALCAIRE ALHAMBRA BEIGE

Roche sédimentaire à la teinte beige claire et chaleureuse, l'Alhambra Beige apporte luminosité et douceur aux espaces intérieurs. Sa texture naturelle et ses finitions brossée ou tumbled en font une pierre polyvalente, idéale pour les dallages intérieurs et les ambiances authentiques comme contemporaines.




Format : dallage tumbled 60x40 cm.




Format : format sur mesure avec cabochoons en granit noir



	PRODUIT	FORMAT (CM)	ÉPAISSEUR (CM)	FINITION	RÉFÉRENCE
BROSSÉ	DALLAGES (dessus sablé brossé - dessous et 4 cotés sciés)	OPUS 4 60x40	1,5	SABLÉE-BROSSÉE	2000056028
		60x40	1,5	SABLÉE-BROSSÉE	2000056029
TUMBLED	DALLAGES (dessus adouci tumbled - dessous et 4 cotés sciés vieillis)	OPUS 4 60x40	1,2	ANTIQUE	2000055785
		60x40	1,2	ANTIQUE	2000056013
		OPUS 4 90x60	2	ANTIQUE	2000055025
		90x60	2	ANTIQUE	2000055026
	PLINTHE (dessus adouci tumbled - dessous et 4 cotés sciés vieillis)	40x80	1,2	ANTIQUE	2000056509



Format : dallage 60x40 cm.



Dallage | Ref. 2000056031



Dalle (photo pièce) | Ref. 2000056031




Dallage Opus 4 | Ref. 2000056030

CALCAIRE ALHAMBRA GRIS

Après l'Alhambra Beige présenté en page précédente, cette page dévoile une autre nuance de la même pierre : l'**Alhambra Gris**. Roche sédimentaire à la teinte grise naturelle, elle est proposée en finition tumbled, offrant les mêmes caractéristiques et une grande polyvalence d'usage.




Format : dallage 60 × 40 cm



PRODUIT	FORMAT (CM)	ÉPAISSEUR (CM)	FINITION	RÉFÉRENCE
DALLAGES (dessus adouci tumbled - dessous et 4 cotés sciés vieillis)	OPUS 4 60x40	1,2	ANTIQUE	2000056030
	60x40	1,2	ANTIQUE	2000056031



Format : Opus 4



Dallage | Ref. 2000044083



Dalle (photo pièce) | Ref. 2000044083



Opus 4 | Ref. 2000044082

CALCAIRE AVIGNON BEIGE

Pierre calcaire à la teinte beige douce et lumineuse, l'Avignon Beige crée des ambiances intérieures chaleureuses et intemporelles. Sa texture naturelle et ses nuances subtiles apportent authenticité et élégance aux espaces de vie. Il se prête parfaitement aux dallages intérieurs, aussi bien dans des intérieurs classiques que contemporains.



Format : Opus 4



Format : Opus 4



PRODUIT

FORMAT (CM)

ÉPAISSEUR (CM)

FINITION

RÉFÉRENCE

DALLAGES (dessus adouci tumbled - dessous et 4 cotés sciés vieillis)

OPUS 4 60x40
60x40

1,5
1,5

ANTIQUE
ANTIQUE

2000044082
2000044083


CALCAIRE AVIGNON GRIS

Pierre calcaire à la teinte grise nuancée et douce, l'Avignon Gris apporte une élégance naturelle et apaisante aux espaces intérieurs. Sa surface délicatement texturée et ses variations subtiles de couleur créent des ambiances chaleureuses et authentiques. Proposé en différents formats, il est idéal pour les dallages intérieurs, aussi bien dans des projets contemporains que plus classiques.



Format : Opus 4

Format : dallage 60x40 cm.



Dallage | Ref. 2000044091



Dalle (photo pièce) | Ref. 2000044091



Dallage Opus 4 | Ref. 2000044090

PRODUIT

DALLAGES (dessus adouci tumbled - dessous et 4 cotés sciés vieillis)

FORMAT (CM)

OPUS 4 60x40
60x40

ÉPAISSEUR (CM)

1,5
1,5

FINITION

ANTIQUÉ
ANTIQUÉ

RÉFÉRENCE

2000044090
2000044091

CALCAIRE BLEU D'ASIE


Pierre calcaire à la teinte bleu profond et nuancée, le Bleu d'Asie apporte une esthétique contemporaine et minérale aux espaces intérieurs. Sa surface douce et son rendu naturel créent des ambiances de caractère, idéales pour les dallages intérieurs, en formats classiques ou opus, dans des projets élégants et intemporels.



Format : Opus 4



Format : Opus 4



Dallage | Ref. : 2000047165



Dalle (photo pièce) | Ref. 2000047165





OP4 | Ref. 2000047573

PRODUIT	FORMAT (CM)	ÉPAISSEUR (CM)	FINITION	RÉFÉRENCE
DALLAGES (dessus adouci tumbled - dessous et 4 cotés sciés vieillis)	OPUS 4 60x40	2	ANTIQUE	2000047573
	60x40	2	ANTIQUE	2000047165



Format : dallage 61x40,6



Dallage | Ref. 2000055625



Opus Romain 4 | Ref. 2000055624



Dalle (photo pièce) | Ref. 2000055625

CALCAIRE CONDRIEU BEIGE

Pierre calcaire aux nuances beiges claires et chaleureuses, le Condrieu Beige apporte luminosité aux espaces intérieurs. Son veinage discret et sa texture naturelle créent des ambiances intemporelles. Proposé en différents formats, il est idéal pour les dallages intérieurs, aussi bien dans des intérieurs contemporains que traditionnels.



PRODUIT	FORMAT (CM)	ÉPAISSEUR (CM)	FINITION	RÉFÉRENCE
DALLAGES (dessus adouci tumbled - dessous et 4 cotés sciés vieillis)	OPUS 4 61x40,6	1,2	ANTIQUE	2000055624
	61x40,6	1,2	ANTIQUE	2000055625
	OPUS 4 75x50	1,8	ANTIQUE	2000055627
	90x50	1,8	ANTIQUE	2000055628



CALCAIRE SAINT AMAND

Pierre calcaire aux tons crème doux et lumineux, le Saint Amand apporte une atmosphère authentique et intemporelle aux espaces intérieurs. Sa texture naturelle et son aspect patiné créent des ambiances chaleureuses, idéales pour les dallages intérieurs et les projets au caractère élégant et durable.



Format : Dallage LLX40



Format : Opus 4




Dallage | Ref. : 2000055588



Pavé (photo pièce)
Ref. 2000055881



Dalle | Ref. 2000055588



Dallage LLX40 | Ref. : 2000055588



OP4 | Ref. 2000055590

PRODUIT*

FORMAT (CM)

ÉPAISSEUR (CM)

FINITION

RÉFÉRENCE

DALLAGES (dessus bouchardé fin + brossé - dessous et 4 cotés sciés vieillis)

OPUS 4 60x40

2

ANTIQUE

2000056893

LLx40

2

ANTIQUE

2000056892

PAVÉS (toutes faces sciés vieillis)

LL 15-22x15

2

ANTIQUE

2000055881

CALCAIRE VIOGNIER


Le Calcaire Viognier est une pierre française de Bourgogne, protégée par une appellation. Elle est disponible en deux formats, dalle LLx50x2 et OP4 60x40x2, avec une finition brossée et des bords sciés. Cette pierre offre de nombreux avantages, tels que son aspect moderne et tendance et sa polyvalence pour diverses ambiances.



Format : Dallage



Format : Dallage



Dallage LLX50 | Ref. : 2000053282



OP4 | Ref. 2000048406



Dalle (photo pièce) | Ref. 2000053282

PRODUIT	FORMAT (CM)	ÉPAISSEUR (CM)	FINITION	RÉFÉRENCE
DALLAGES (dessus Bouchardé brossé - dessous et 4 cotés sciés vieillis)	OPUS 4 60x40	2	ANTIQUE	2000048406
DALLAGES (dessus brossé - dessous et 4 cotés sciés)	LONGUEUR LIBRE x50	2	BROSSÉE	2000053282



Format : Dalle EnoStyl® foncé



Dalle EnoStyl® clair, patinée à l'ancienne




Dalle EnoStyl® foncé, patinée à l'ancienne

PIERRE BLEUE DU HAINAUT

L'authentique **Pierre bleue belge**. Ce calcaire compact à grain très fin se distingue par sa grande densité et par ses nuances allant du bleu nuit au bleu plus clair selon la finition. Sa surface révèle fréquemment la présence de fossiles marins, témoins de son origine naturelle et de son caractère unique.



Format : Dalle EnoStyl® foncé



Les références disponibles peuvent varier selon les agences. Merci de vous renseigner auprès de l'agence CUPA STONE la plus proche de chez vous





Granit
Beige




Granit Beige
Breton



Travertin
Light Mixte



Travertin
Mix Standard



Travertin
Silver

Nos granits et nos travertins d'intérieur

Les granits

Reconnus pour leur solidité et leur longévité, les granits trouvent également leur place dans les aménagements intérieurs. Le Granit Beige Breton, en particulier, est largement utilisé en parements muraux, où il permet de créer une ambiance côté campagne authentique et chaleureuse, très recherchée dans les projets résidentiels.

Les travertins

Souvent associés aux terrasses et aux abords de piscine, les travertins révèlent également tout leur potentiel en intérieur. Leur texture naturelle et leurs nuances chaleureuses apportent douceur et caractère aux espaces de vie, faisant d'eux une solution élégante et intemporelle pour les dallages intérieurs.

GRANIT BEIGE

Granit à la teinte beige mouchetée de noir, le Granit Beige apporte une élégance naturelle et chaleureuse aux espaces intérieurs. Sa texture fine et légèrement veinée offre un rendu sobre et raffiné, idéal pour les dallages intérieurs et les aménagements au caractère authentique comme contemporain.



Format : Placage parement



Format : Placage parement



Placage | Ref. 2000055753

PRODUIT	FORMAT (CM)	ÉPAISSEUR (CM)	FINITION	RÉFÉRENCE
PLACAGES (faces vues clivées - dessous scié - cotés bruts)	PLACAGE (arrière scié)	1,5-2,5	ECLATÉE	2000055753
	PLACAGE ANGLE (arrière scié)	1,5-2,5	ECLATÉE	2000055929

GRANIT BEIGE BRETON

Granit naturel à la teinte beige douce et lumineuse, le Granit Beige Breton se distingue par ses nuances subtiles de gris et de brun. Son aspect authentique et sa texture minérale apportent caractère et chaleur aux espaces intérieurs, notamment en parements muraux, pour des ambiances élégantes et intemporelles à l'esprit longère.



Format : Placage parement



Format : Placage parement



Placage | Ref. 2000002345

PRODUIT	FORMAT (CM)	ÉPAISSEUR (CM)	FINITION	RÉFÉRENCE
PLACAGE (faces vues clivées - dessous scié - cotés bruts)	PLACAGE (arrière scié)	2-3	CLIVÉE	2000002345
	PLACAGE ANGLE (arrière scié)	2-3	CLIVÉE	2000041953



Format - Opus 4



Pavé | Ref. 2000040979



Dalle | Ref. 2000042403



Plinthe | Ref. 2000040237



Opus Romain 4 | Ref. 2000043640

TRAVERTIN LIGHT MIXTE

Roche sédimentaire calcaire à la teinte beige clair à ivoire, le Travertin Light Mixte séduit par son aspect naturel et irrégulier, marqué par de fines cavités en surface. Lumineux et chaleureux, il s'intègre harmonieusement aux espaces intérieurs, notamment en dallages, créant des ambiances douces, authentiques et intemporelles.




Format : Opus 4



PRODUIT	FORMAT (CM)	ÉPAISSEUR (CM)	FINITION	RÉFÉRENCE
DALLAGES (dessus adouci tumbled - dessous et 4 cotés sciés vieillis)	OPUS 4 61x40,6	1,2	ANTIQUE	2000002681
	61x40,6	1,2	ANTIQUE	2000042403
	40,6x40,6	1,2	ANTIQUE	2000043223
	40,6x20,3	1,2	ANTIQUE	2000042877
	20,3x20,3	1,2	ANTIQUE	2000043004
	OPUS 4 90x60	1,5	ANTIQUE	2000002683
PAVÉS (dessus adouci tumbled - dessous et 4 cotés sciés vieillis)	90x60	1,5	ANTIQUE	2000002674
	60x60	1,5	ANTIQUE	2000002671
	10x10	1	ANTIQUE	2000040979
PLINTHES (dessus adouci tumbled - dessous et 4 cotés sciés vieillis)	40x8	1,2	ANTIQUE	2000040237
MOSAÏQUES (dessus adouci tumbled - dessous et 4 cotés sciés vieillis)	30,5x30,5	1	ANTIQUE	2000043539


TRAVERTIN MIX STANDARD

Le Travertin Mix Standard est une pierre naturelle intemporelle, prisée pour sa résistance et son esthétique avec ses nuances de couleurs. Il se différencie du travertin Light Mixte principalement par sa variation de couleur plus prononcée, son aspect moins uniforme et sa texture naturellement plus marquée en surface.



Format : Opus 4

Format : Opus 4



Dallage | Ref. 2000051853



Dallage (photo pièce) | Ref. 2000051853



Opus Romain 4 | Ref. 2000051852

PRODUIT	FORMAT (CM)	ÉPAISSEUR (CM)	FINITION	RÉFÉRENCE
DALLAGES (dessus adouci tumbled - dessous et 4 cotés sciés vieillis)	OPUS 4 61x40,6	1,2	ANTIQUE	2000051852
	61x40,6	1,2	ANTIQUE	2000051853

TRAVERTIN SILVER


Le Travertin Silver est une pierre naturelle non gélive, offrant des **teintes contemporaines** allant du gris clair au gris foncé avec des touches de beige. Pour les clients, il offre un **entretien facile**, agrandit les **espaces de vie extérieurs**, et se démarque par sa **couleur distinctive par rapport aux autres travertins**.



Format : Dallage 61x40,6 cm.



Format : dallage 61x40,6 cm.



Dallage | Ref. 2000042405



Dallage (photo pièce) | Ref. 2000042405



Opus Romain 4 | Ref. 2000002688

PRODUIT

FORMAT (CM)

ÉPAISSEUR (CM)

FINITION

RÉFÉRENCE

DALLAGES

(dessus adouci tumbled - dessous et 4 cotés sciés vieillis)

OPUS 4 61x40,6	1,2	ANTIQUE	2000002688
61x40,6	1,2	ANTIQUE	2000042405
OPUS 4 91,5x61	1,2	ANTIQUE	2000056667
91,5x61	1,2	ANTIQUE	2000056666
OPUS 4 90x60	1,5	ANTIQUE	2000002687
90x60	1,5	ANTIQUE	2000056488



STONEPANEL® Saint Yrieix



STONEPANEL® Sahara



STONEPANEL® Sabbia



STONEPANEL® Sylvestre



STONEPANEL® Doré



STONEPANEL® Nordic



STONEPANEL® Salvora



STONEPANEL® Multicolor



STONEPANEL® INFERCOA



STONEPANEL® Multicolor
Lames Fines



STONEPANEL® Vainilla



STONEPANEL® Jet Noir
Lames Fines



STONEPANEL® Finisterre



STONEPANEL® Orient

STONEPANEL®

Stonepanel® est le parement en pierre naturelle certifié pour l'extérieur (également recommandé pour les applications intérieures), référence originale du marché. Son système de pose simple et efficace permet une installation jusqu'à dix fois plus rapide que les solutions traditionnelles, avec une moyenne de 10 à 12 m² par jour, tout en réduisant les pertes et les déchets sur chantier.

Grâce à son système de fixation breveté en acier inoxydable, Stonepanel® peut être installé en toute sécurité jusqu'à 28 mètres de hauteur. Sa base en mortier garantit une excellente adhérence et permet des découpes sans décollement. La production est contrôlée en continu par le département Innovation de CUPA GROUP, et chaque pierre est sélectionnée avec soin par les experts de CUPA STONE.

Fabriqué à la main selon un assemblage en « S », Stonepanel® assure des joints invisibles et un rendu homogène. Disponible dans de nombreuses finitions et coloris, chaque panneau révèle le caractère unique de la pierre naturelle. Les panneaux sont traçables et ignifuges, renforçant la sécurité et la fiabilité des façades.



SÉCURITÉ
Brevet unique déposé pour ce principe de fixation



FIABILITÉ
Certifié jusqu'à 28 m de hauteur



ROBUSTESSE
Résistance à l'arrachement perpendiculaire ≥ 400 daN



STABILITÉ
Certifié pour zones de sismicité 1 à 5. Catégories de bâtiments I à IV




INCOMBUSTIBILITÉ
Classe A2-s1, d0 Réaction au feu validée par le CSTB

★ PREMIUM LINE ★

STONE // PANEL
 by CUPA-GROUP

La collection Stonepanel® Premium se distingue par son haut niveau de qualité et par une production majoritairement réalisée en Europe, reflétant l'engagement de CUPA STONE en faveur de la maîtrise et de la durabilité




STONEPANEL® SAINT-YRIEIX

Panneau composé de pierre naturelle aux tons brun-orangé, au relief structuré et à l'identité minérale affirmée, en exclusivité chez CUPA STONE. Ce panneau prémonté est fabriqué en France à partir de gneiss de Saint-Yrieix, issu de nos propres carrières.



STONEPANEL® INFERCOA

Panneau composé de schiste noir INFERCOA, issu de notre propre carrière et proposé en exclusivité par CUPA STONE. Ses tonalités noires et gris foncé, sa texture marquée et ses blocs irréguliers lui confèrent un aspect rustique.



STONEPANEL® SABBIA

Panneau composé de pièces de pierre naturelle en travertin, à la teinte crème rehaussée de subtils reflets marron et de veinures dorées. Sa finition naturelle met en valeur un rendu lumineux, chaleureux et authentique.


STONEPANEL® VAINILLA

Panneau en marbre aux tons jaune clair et aux nuances orangées ombragées, mettant en valeur la qualité de la pierre naturelle dans n'importe quelle application



STONEPANEL® SALVORA

Panneau composé d'ardoise dorée aux reflets gris et ocre, proposé en exclusivité par CUPA STONE. Son aspect naturel, sa finition authentique et ses formes irrégulières mettent en valeur le caractère unique et la noblesse de la pierre naturelle.



STONEPANEL® DORÉ

Panneau composé de quartzite aux reflets dorés, rehaussés de nuances grises et ocre, offrant un rendu naturel et élégant. STONEPANEL® Doré apporte caractère et luminosité aux façades et murs,



STONEPANEL® FINISTERRE

Panneau en granit beige légèrement nuancé à grain moyen, incarnant la fusion de l'esthétique et de la durabilité en un seul produit, tout en préservant l'authenticité et la beauté de la pierre naturelle.






Cette sélection réunit les modèles historiques de Stonepanel®, présents dans notre catalogue depuis de nombreuses années. Des parements emblématiques, reconnus pour leur fiabilité, leur authenticité et leur esthétique intemporelle.



STONEPANEL® SAHARA

Panneau composé de gneiss nuancé aux teintes brunes, mêlant nuances d'ocre et de gris, évoquant l'aspect du sable humide. Ses variations naturelles confèrent aux projets un caractère unique et élégant.



STONEPANEL® SYLVESTRE

Panneau en granit aux teintes crème et marron clair, à la finition naturelle et au rendu lumineux. Stonepanel® Sylvestre offre une solution élégante et haut de gamme pour l'habillage des murs extérieurs et intérieurs.



STONEPANEL® NORDIC

Panneau composé de quartzite aux nuances de gris verdoyant et de bleu, pouvant présenter des tonalités blanches selon les pièces. Son rendu lumineux et minéral s'harmonise facilement avec des ambiances aux tons clairs et contemporains.


STONEPANEL® MULTICOLOR

Panneau composé d'ardoise dorée aux reflets gris et ocre, proposé en exclusivité par CUPA STONE. Son aspect naturel, sa finition authentique et ses formes irrégulières mettent en valeur le caractère unique et la noblesse de la pierre naturelle.



STONEPANEL® MULTICOLOR LAMES FINES

Panneau composé de fines lames d'ardoise aux nuances marron rougeâtre, variant du clair au plus foncé, à l'aspect contemporain et à la finition naturelle.




STONEPANEL® JET NOIR LAMES FINES

Panneau composé de fines dalles de schiste aux nuances de gris bleuté, à l'aspect sobre et élégant. Son oxydation naturelle apporte une touche de caractère.



STONEPANEL® ORIENT

Panneau composé de quartzite dorée aux tons terre, sable et gris clair, offrant un rendu chaleureux et élégant, adapté aux projets traditionnels comme contemporains.





Module de pilier
STONEPANEL® SYLVESTRE



Module de pilier
STONEPANEL® SAHARA



Module de pilier
STONEPANEL® MULTICOLOR



Module de pilier
STONEPANEL® ORIENT



Module de pilier
STONEPANEL® NORDIC

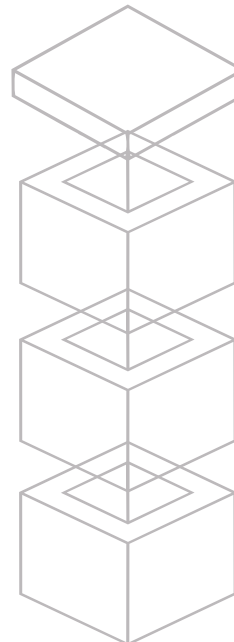


Module de pilier
STONEPANEL® JET NOIR LF

Nos piliers STONEPANEL®

Les piliers habillés en Stonepanel® apportent caractère et élégance aux aménagements extérieurs, tout en garantissant une pose rapide, durable et parfaitement intégrée aux murs et clôtures.

Une conception modulaire, facilitant la pose.





DECOPANEL® Multicolor



DECOPANEL® Sylvestre



DECOPANEL® Luna



DECOPANEL® Orient

DECOPANEL®

Decopanel est un panneau en pierre naturelle développé par CUPA STONE pour la décoration des murs intérieurs.

Le Decopanel est composé de dalles intégrés dans une base légère en ciment renforcé, offrant à la fois solidité, légèreté et facilité de pose. Par une maille en fibre de verre, il garantit stabilité et durabilité. Unique sur le marché, il résiste à la chaleur des cheminées et des radiateurs, sans dégradation ni décollement.



Conseillé
uniquement
pour un usage
intérieur.



À faible épaisseur,
facilitant
l'installation
en intérieur.





PLOTS /LAMBOURDES ETERNOINVICA

PRODUIT	RÉFÉRENCE	DESCRIPTION	APPLICATION	FORMAT
PLOTS	2000056423	ETERNO NMO	TÊTE PLATE - Ailettes 3mm	15-25 mm
PLOTS	2000056041	ETERNO NM1	TÊTE PLATE - Ailettes 3mm	25-40 mm
PLOTS	2000056042	ETERNO NM2	TÊTE PLATE - Ailettes 3mm	40-70 mm
PLOTS	2000056038	ETERNO NM3	TÊTE PLATE - Ailettes 3mm	60-100 mm
PLOTS	2000056039	ETERNO NM4	TÊTE PLATE - Ailettes 3mm	90-160 mm
PLOTS	2000056047	ETERNO NM5	TÊTE PLATE - Ailettes 3mm	150-270 mm
AUTRES	2000055919	ETERNO RALLONGE PNM	COMPATIBLE AVEC PLOTS NM3 À NM5	-
PLOTS	2000055676	PLOT LAMB SB1	TÊTE CLIPSABLE	27-35 mm
PLOTS	2000055294	PLOT LAMB SB2	TÊTE CLIPSABLE	35-50 mm
PLOTS	2000054490	PLOT LAMB SB3	TÊTE CLIPSABLE	50-80 mm
PLOTS	2000054491	PLOT LAMB SB4	TÊTE CLIPSABLE	70-120 mm
PLOTS	2/54490 + 2/55226	PLOT LAMB SB5	1 PLOT SB3 + 1 RALLONGE 60-90 MM	112-168 mm
PLOTS	2/54491 + 2/55226	PLOT LAMB SB6	1 PLOT SB4 + 1 RALLONGE 60-90 MM	132-210 mm
AUTRES	2000055226	ETERNO RALLONGE PLOT SB*	RÉHAUSSE POUR PLOTS SB3 - SB4	60-90 mm
PLOTS	2000055763	PLOT LAMB NM4	TÊTE FIXE	90-160 mm
PLOTS	2000056420	PLOT LAMB NM5	TÊTE FIXE	150-270 mm
AUTRES	2000055919	ETERNO RALLONGE PNM	COMPATIBLE AVEC PLOTS NM3 À NM5	-
LAMB.	2000056798	LAMBOURDE ECO + JOINT CAOUTCHOUC	LAMBOURDE ALUMINIUM	2000x60x25 mm
LAMB.	2000056035	AILETTES MM HT1	ALLETTE LAMBOURDE	3 mm
AUTRES	2000054506	ROULEAU BANDE PVC	PVC AMORTISSANT À COULISSER	50 M
AUTRES	2000056045	MANCHON ECO	JONCTION LAMBOURDES	-
AUTRES	2000054700	ETERNO CLEF DE REGLAGE POUR PLOT	CLÉ DE RÉGLAGE	-
AUTRES	2000056797	BASE BETON POUR PLOT	BASE BETON GRIS	24x24x6





COLLES ET JOINTS PAREX LANKO*

PRODUIT	RÉFÉRENCE	DESCRIPTION	APPLICATION	COULEUR	FORMAT
COLLES	2000002839	COLLE FLEX FIBREE 572	MUR EXT./INT. - SOL INT. (compatible plancher chauffant)	GRIS	25 kg
COLLES	2000044011	COLLE PROLITERRASSE HP 5021	SOL EXTÉRIEUR	BEIGE	25 kg
JOINTS	2000002836	JOINT 547	MUR EXT./INT. - SOL INT. (joint de 6 à 50 mm)	GRIS	25 kg
JOINTS	2000002835	JOINT 547	MUR EXT./INT. - SOL INT. (joint de 6 à 50 mm)	TON PIERRE	25 kg
JOINTS	2000056073	JOINT 541	MUR EXT./INT. - SOL INT. (joint de 2 à 12 mm)	BEIGE	20 kg
JOINTS	2000056074	JOINT 541	MUR EXT./INT. - SOL INT. (joint de 2 à 12 mm)	GRIS PERLE	20 kg



COLLES ET JOINTS PRB*

PRODUIT	RÉFÉRENCE	DESCRIPTION	APPLICATION	COULEUR	FORMAT
COLLES	2000050381	COLLE MONOFLEX HP	MUR EXT./INT. - SOL INT. (compatible plancher chauffant)	GRIS	25 kg
COLLES	2000050383	COLLE TERRASSE	SOL EXTÉRIEUR	BEIGE	25 kg
JOINTS	2000050385	PRB JOINT OPUS	MUR EXT./INT. - SOL INT. (joint de 6 à 50 mm)	GRIS	25 kg
JOINTS	2000052664	PRB JOINT OPUS	MUR EXT./INT. - SOL INT. (joint de 6 à 50 mm)	TON PIERRE	25 kg
JOINTS	2000050387	PRB JOINT OPUS	MUR EXT./INT. - SOL INT. (joint de 2 à 12 mm)	GRIS	20 kg
JOINTS	2000052968	PRB TOP JOINT	MUR EXT./INT. - SOL INT. (joint de 2 à 12 mm)	BEIGE	20 kg



*Pour les colles et joints, consultez votre agence de référence pour connaître la marque stockée et les références stockées.



PRODUITS D'ENTRETIEN ET DE PROTECTION**

MARQUE	RÉFÉRENCE	DESCRIPTION	FORMAT
CUPA ACCESOIRES	2000042504	CUPA PROTECT	BIDON 2L
CUPA ACCESOIRES	2000055462	CUPA PROTECT	BIDON 5L
CUPA ACCESOIRES	2000055463	CUPA MINERALISANT	BIDON 2L
CUPA ACCESOIRES	2000042867	CUPA MINERALISANT	BIDON 5L
CUPA ACCESOIRES	2000045305	CUPA WASH EXPRESS	BIDON 5L
CUPA ACCESOIRES	2000054594	CUPA WASH EXPRESS	BIDON 20L
CUPA ACCESOIRES	2000049724	CUPA DECAP ROUILLE	BIDON 1L
CUPA ACCESOIRES	2000056421	CUPA'SOL F-VEGETALE	BIDON 2L
CUPA ACCESOIRES	2000056422	CUPA DECAP'SOL+ F-VEGETALE	BIDON 2L
CUPA ACCESOIRES	2000056122	CUPA PROTECT MINERAL	BIDON 2L
CUPA ACCESOIRES	2000056123	CUPA PROTECT MINERAL	BIDON 2L
CUPA ACCESOIRES	2000056657	CUPA DECOFIX	BIDON 5L

**Pour les produits d'entretien et de protection, consultez votre agence de référence pour connaître les références stockées.





MATÉRIEL DE CHANTIERS**

PRODUIT	RÉFÉRENCE	DESCRIPTION	FORMAT
ACC STONEPANEL	2000055752	BANDE PERF INOX	ROULEAU DE 10 ML
ACC STONEPANEL	2000056582	EQUERRE INOX	300x3,9x3,9
ACC STONEPANEL	2000056681	CHEVILLE INOX	3x0,5
MATERIELS DE CHANTIER**	2000055259	VENTOUSE MANUELLE PRO NG2001	CAPACITÉ DE CHARGE 120 KG
MATERIELS DE CHANTIER**	2000056795	VENTOUSE PROGRIP EB D.200	CAPACITÉ DE CHARGE 140 KG
PROTECTION CHANTIERS**	2000056192	MEMBRAN PROTECT CHANTIER	300X200
PROTECTION CHANTIERS**	2000056442	MEMBRAN PROTECT CHANTIER	600X100
POSE**	2000056754	MAILLET CAOUTCHOUC BLANC	500G - 60MM
POSE**	2000056755	BOITE DE 250 CALES CRO AUTO NIV	Pour croisillons autonivelants
POSE**	2000056756	PINCE SYSTEME AUTO-NIVELANT	-
POSE**	2000056757 à 58	ETUI 75 - 100 CROISIL AUTO	Joint 2 mm - Hauteur de 3 à 12 ou 12 à 20 mm
POSE**	2000056759 à 60	BTE 500 CROISIL AUTO	Joint 2 mm - Hauteur de 3 à 12 ou 12 à 20 mm
POSE**	2000056761 à 63	PLATOIR COLLE INOX 27X13	Dents en U ou 1/2 lune de 10x10 ou 12x12 mm
POSE**	2000056764	PLATOIR JOINT MOUSSE 28X14	28x14 cm
POSE**	2000056765	BAC RINCAGE DUOBAC	55x30x29,2 cm
POSE**	2000056766	EPONGE CLEAN+ RAINUREE 18X10X7	18x10x7cm
POSE**	2000056767	TALOCHE EPONGE LISSE 28X14	28x14 cm
POSE**	2000056768	TALOCHE EPONGE RAINUREE 28X14	28x14 cm
POSE**	2000056769	TALOCHE EPONGE DE MACON 28X14	28x14 cm
FINITION**	2000056770 à 72	CALE DIAMANTEE 94 x 58 GR 60-120-200	94x58 mm - Grain 60-120-200
DECOUPE**	2000056773	DISQUE DIAM EXPERT CERAM	Diam. 125x22,23x7
DECOUPE**	2000056774 à 75	DISQUE DIAM PRO CERAM	Diam. 125-230x22,23x10
DECOUPE**	2000056776	DISQUE DIAM PRO BETON	Diam. 125x22,23x10
DECOUPE**	2000056777 à 78	DISQUE DIAM ULTRA CERAM	Diam. 300-350x30-25,4-22,2x8
DECOUPE**	2000056779 à 80	DISQUE DIAM PRO TT	Diam. 230-350x22,23-25,4-20x12
FAÇONAGE**	2000056781	PLATEAU CAOUTCHOUC AUTO	Diam. 100
FAÇONAGE**	2000056782 à 84	BLISTER 3 PADS DIAM D 100 GR-60/120/200	Diam. 100
FAÇONAGE**	2000056785 à 88	MEULE DIAM ULTRA ARC-1/2 ROND-GOUTTE D'EAU	A20-D22-D30-GE6 M14 d.120
FORETS DIAMANTS**	2000056789 à 92	TREPAN DIAMANT A SEC M14 D8-68	Diam. 8/20/30/68
FORETS DIAMANTS**	2000056793	CIRE DE REFROIDISSEMENT 50ML	-
FORETS DIAMANTS**	2000056794	FRAISE DIAMANTE A SEC D20-M14 11130169	Diam. 20



**Pour le matériel de chantier, consultez votre agence de référence pour connaître les références stockées.

Nos solutions drainantes

Cette section met en avant une sélection de solutions drainantes performantes, conçues pour la réalisation de terrasses, allées et surfaces extérieures sans dalle béton. À travers des systèmes innovants tels que Nidagravel®, OCityPav® (solutions développées par Nidaplast et distribuées par Cupa Stone), GRF System (Eterno Invica) et SolidBase, nous proposons des alternatives durables, stables et esthétiques, favorisant la gestion naturelle des eaux et la pérennité des aménagement.



NIDAGRAVEL®

Les plaques de stabilisation de gravier Nidagravel® constituent une solution efficace pour l'aménagement d'allées, de terrasses ou d'accès de garages. Leur structure alvéolaire assure un maintien optimal du gravier, garantissant une surface stable et homogène dans le temps.

Elles contribuent également à limiter la repousse des racines et des mauvaises herbes et offrent une excellente résistance à la compression, comprise entre 300 et 400 T/m², adaptée aux usages résidentiels et aux passages réguliers.

RÉFÉRENCE	DESCRIPTION	DIMENSIONS (cm)	ÉPAISSEUR
2000002753	PLAQUE ALVEOLAIRE	240x120	4 cm
2000055127	129+XL BL	160x120	3 cm
2000042984	PLAQUE ALVEOLAIRE	240x120	3 cm
2000056435	DALLE OCITY PAVE65 (pour pavés 15X15X6,5)	50x50	5,6 cm

GRF SYSTEM

Le GRF System d'Eterno Invica est une solution innovante pour la pose de planchers surélevés en extérieur, permettant de combiner différentes surfaces. Stable et résistant, il offre une grande liberté de conception pour créer des espaces extérieurs personnalisés et parfaitement nivelés.



SOLIDBASE

SolidBase est un système innovant pour les terrasses, avec des poutres à la surface drainante qui permettent une installation rapide et stable sans accumulation d'eau.



OCITY PAV65

OCITY PAV65 de Nidaplast est une solution innovante pour la création de surfaces perméables dans les zones urbaines. Fabriquée à partir de matériaux recyclés et recyclables, cette dalle permet une pose stable et résistante, adaptée aux parkings, accès et espaces publics.



Nos partenaires

Pour vous offrir une gamme complète et cohérente, nous collaborons avec des partenaires reconnus pour la qualité et la fiabilité de leurs produits. Ces collaborations nous permettent d'enrichir notre offre avec des solutions complémentaires adaptées à vos projets d'aménagement intérieur et extérieur, alliant performance technique, esthétique et durabilité.





NIDAGRAVEL

LA RÉFÉRENCE EN STABILISATION DES GRAVIERS!


Le stabilisateur de graviers Nidagravel est une alternative idéale aux surfaces en pavés ou en bitume.

Il infiltre les eaux de pluie au plus près de leur point de chute et permet de marier harmonieusement le minéral et le végétal à l'environnement local en choisissant un gravier de carrières régionales.

Les épaisseurs proposées permettent de s'adapter aux contraintes des chantiers et de réaliser des aménagements extérieurs perméables, durables et carrossables tels que des cours, des chemins, des allées, des places de stationnement et des terrasses.

Le Nidagravel offre une mise en œuvre rapide, simple, sans fixation et accessible à tous. Les dalles sont facilement découpables, et permettent d'ajuster la taille et la forme en fonction de vos besoins spécifiques. Pour assurer une stabilité optimale du gravier, un géotextile est thermosoudé sous la dalle.

Il maintient le gravier et limite la pousse des herbes indésirables.



DURAL

PROFILÉS DURABAL BO

Profilé de finition en forme de T pour la finition des grès cérame 20mm en pose sur plots. Utile également à la finition en pose collée.

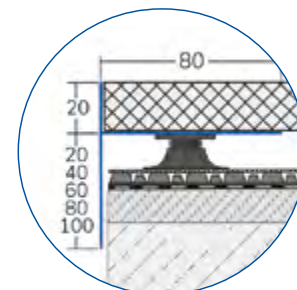
Finitions : aluminium anodisé argent / anthracite RAL 7016 / blanc perlé RAL 1013

Disponible en 5 hauteurs visibles de 40 à 120 mm.

Largeur d'embase : 80mm.

Longueur des profilés : 300cm.

Système incluant des angles entrant/sortant et pièces de jonction.



VOS SOLUTIONS

SYSTÈME SOUS CARRELAGE, SOUS CHAPE ET COLLAGE DU CARRELAGE



> PRB CEL CÉRAMIC



FICHE PRODUIT

Le PRB CEL CÉRAMIC est un système d'étanchéité liquide performant, conçu pour protéger vos surfaces sous carrelage ou sous chape. Idéal pour les environnements exigeants comme les douches collectives, cuisines professionnelles, piscines et terrasses, il offre une **haute flexibilité** et une **étanchéité** à toute épreuve, même sous pression et contrepression d'eau. Facile à appliquer grâce à sa texture onctueuse, il garantit une **mise en oeuvre rapide** et un résultat durable.

Conforme aux normes les plus strictes (AT CSTB), le PRB CEL CÉRAMIC est disponible en kit de 32 kg et peut être utilisé sur une large gamme de supports (béton, carrelage, bois, etc.), offrant ainsi une solution fiable pour tous vos projets de rénovation ou de neuf.

> PRB COL TERRASSE HP



FICHE PRODUIT

Spécialement conçue pour **résister aux variations climatiques extrêmes** (gel, dégel, chaleur), cette colle haute performance garantit une fixation parfaite pour vos revêtements en extérieur comme en intérieur.

Grâce à sa formule polyvalente, elle s'adapte à une large gamme de matériaux : céramique, grès, pierres naturelles et dalles. Elle offre une forte adhérence, même pour des formats **jusqu'à 8100 cm²**, et permet un rattrapage de planéité jusqu'à 25 mm. Facile à appliquer, elle convient pour les sols neufs, dans des locaux jusqu'à U4, P3.

Disponible en gris et beige, PRB COL TERRASSE HP offre également une longue durée de conservation de 18 mois et des très bonnes performances en matière d'adhérence et de résistance.





CONTEMPORARY LANDSCAPE BY **MIRAGE**

MIRAGE[®]
INSPIRING BETTER LIVING



Plus d'information



EVO_2/E™ est le système complet pour les espaces extérieurs, publics et privés, alliant un design distinctif et hautes performances, offrant non seulement du grès cérame de 20 mm, mais aussi une véritable promesse : créer des **environnements élégants, résistants et conçus pour durer dans le temps.**

Parfait pour les **jardins, terrasses, piscines et zones urbaines**, il transforme chaque espace en un lieu merveilleux à vivre au quotidien.

ReSource

From Excess to Sustainability Excellence

ReSource est la famille de **Produits Eco Responsables Mirage** en grès cérame, caractérisée par une haute teneur en matériaux **recyclés pré et post-consumation.**



www.mirage.it

MARAZZI 



CERAMICA RONDINE

QUALITÉ ET INNOVATION EN SOLUTIONS CÉRAMIQUES

Avec un savoir-faire unique et une recherche constante en design, Rondine crée des solutions céramiques qui allient esthétique, durabilité et haute performance technique. Nos collections s'inspirent des matériaux naturels, offrant des surfaces sophistiquées et polyvalentes, idéales pour les espaces résidentiels et commerciaux.

Grâce aux technologies de pointe et à une attention minutieuse aux détails, chaque produit Rondine garantit un équilibre parfait entre tradition et modernité. Un choix idéal pour ceux qui recherchent des revêtements et des sols élégants, résistants et faciles à entretenir.



CERAMICHE
coem


RAIMONDI
Made in Italy

SOLUTIONS GLOBALES
pour la mise en oeuvre
des revêtements
extérieurs



**RÉALISATION
NETTOYAGE
MANUTENTION
DÉCOUPE**

www.raimondi.fr

217 Chemin des Noyers - ZA de la Bertine
38690 Colombe (FRANCE) - Tél. 04.76.06.91.03



RAIMONDI DISTRIBUTION 2S

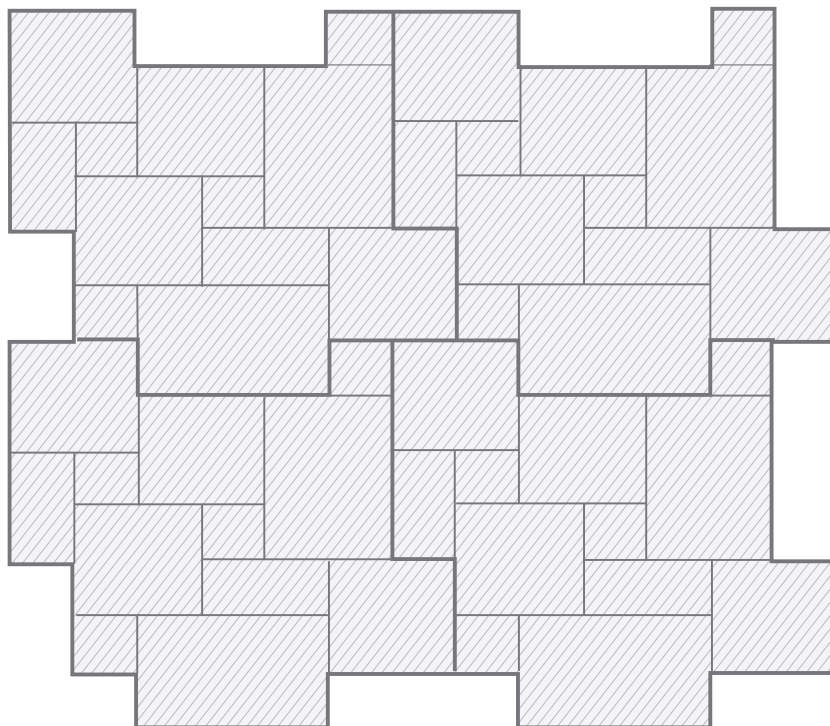
Machines et outillage pour le carreleur professionnel

Raimondi France est une société familiale, fondée en 1987 par Benoît Sansone, après une rencontre décisive avec Mirco Raimondi, carreleur de métier et fondateur de la marque italienne éponyme en 1974. Spécialisée dans l'importation d'équipements pour carreleurs, l'entreprise s'est rapidement imposée sur le marché français grâce à son expertise technique, son engagement sur le terrain, et une équipe passionnée.

Aujourd'hui, Raimondi France est le principal importateur des produits Raimondi, reconnus pour leur qualité et leur innovation constante.

Fidèle à ses valeurs humaines et professionnelles, l'entreprise s'engage à accompagner les artisans avec des services sur mesure, des conseils techniques et des formations.

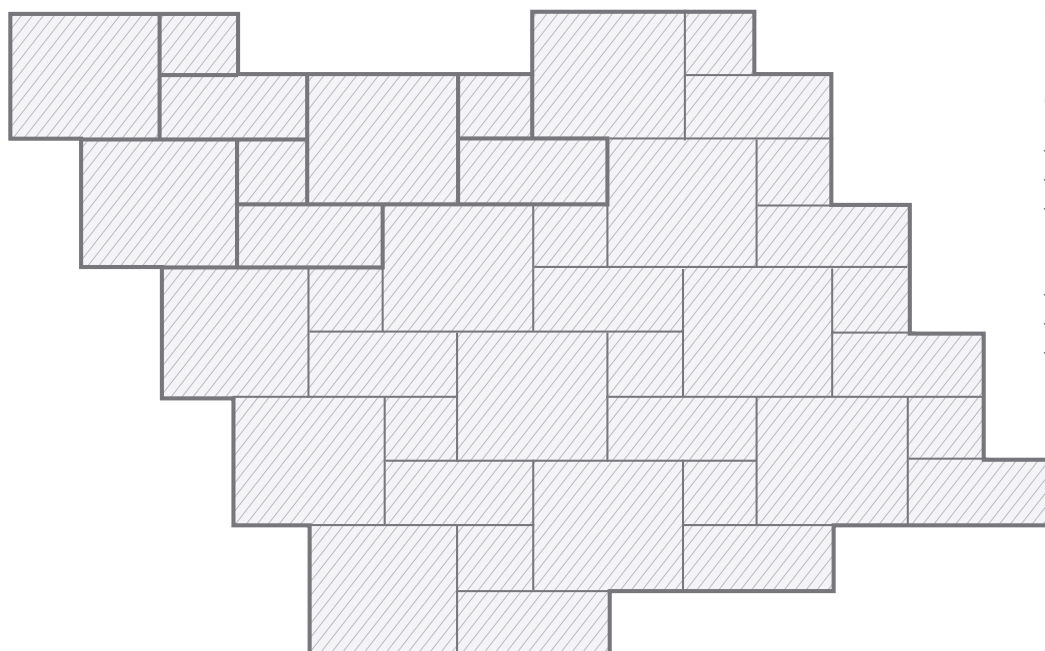
Idées de calepinage



Opus Romain 4

OPUS 4
60x40 2 dalles
40x40 4 dalles
20x40 2 dalles
20x20 4 dalles

BIG OPUS 4
90x60 2 dalles
60x60 4 dalles
30x60 2 dalles
30x30 4 dalles




Opus Romain 3

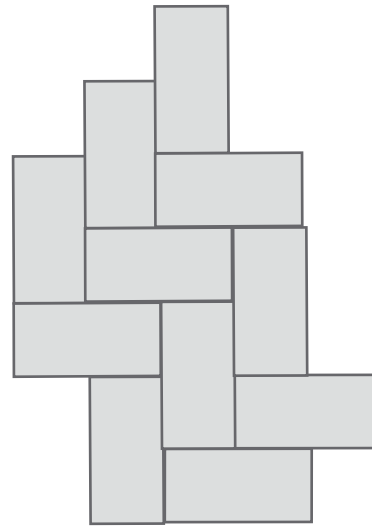
OPUS 3

1 dalle 47x47
1 dalle 23x47
1 dalle 23x23

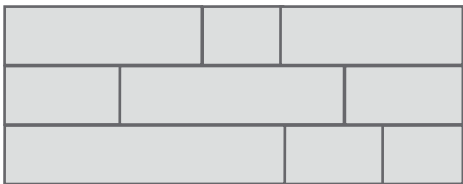
BIG OPUS 3
1 dalle 56x56
1 dalle 27,5x56
1 dalle 27,5x27,5




Pose joint décalé



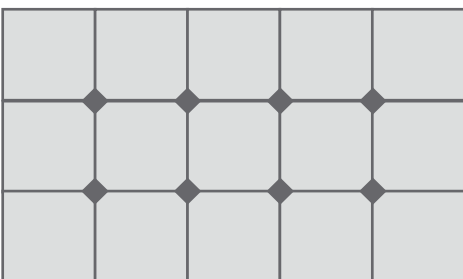
Pose en chevrons




Pose en bande



Pose Opus Incertum



Pose avec cabochons



Pose joint alignées

Index des produits par application

Allée	15	Ardoise Mustang
	15	Ardoise Salvora
	16	Ardoise Noire Espagnole
	17	Ardoise Fuji
	21	Calcaire Alhambra Beige
	25	Calcaire Avignon Beige
	29	Calcaire Bleu d'Asie
	31	Calcaire Bleu Lacté
	33	Calcaire Condrieu Beige
	34	Calcaire de l'Yonne
	35	Calcaire Saint Amand
	37	Calcaire Kota Brun
	39	Calcaire Kota Gris
	41	Gneiss Gris Roux
	43	Gneiss Saint Yrieix
	45	Granit Beige Breton
	46	Granit Beige
	47	Granit Gris Bleu
	49	Grès Beige
	51	Grès Gris
53	Grès Metissay	
57	Schiste Infercoa	
58	Quartzite Albino Jaune	
58	Quartzite Albino Rose	
61	Quartzite Luzerne	
65	Travertin Light Mixte	
66	Travertin Mix Standard	
67	Travertin Silver	
110	Solutions drainantes	

Bordure	16	Ardoise Noire Espagnole
	21	Calcaire Alhambra Beige
	29	Calcaire Bleu d'Asie
	33	Calcaire Condrieu Beige
	37	Calcaire Kota Brun
	39	Calcaire Kota Gris
	46	Granit Beige
	51	Grès Gris
	53	Grès Metissay
	57	Schiste Infercoa
	65	Travertin Light Mixte

Façade	15	Ardoise Mustang
	16	Ardoise Noire Espagnole
	21	Calcaire Alhambra Beige
	25	Calcaire Avignon Beige
	29	Calcaire Bleu d'Asie
	31	Calcaire Bleu Lacté
	33	Calcaire Condrieu Beige
	34	Calcaire de l'Yonne
	35	Calcaire Saint Amand
	37	Calcaire Kota Brun
	39	Calcaire Kota Gris
	41	Gneiss Gris Roux
	43	Gneiss Saint Yrieix
	45	Granit Beige Breton
	49	Granit Beige
	48	Grès Beige
	51	Grès Gris
	53	Grès Metissay
	57	Schiste Infercoa
	58	Quartzite Albino Jaune
58	Quartzite Albino Rose	
61	Quartzite Luzerne	
65	Travertin Light Mixte	
66	Travertin Mix Standard	
98	Stonepanel®	

Marche	16	Ardoise Noire Espagnole
	46	Granit Beige
	49	Grès Beige
	51	Grès Gris
	53	Grès Metissay
	57	Schiste Infercoa
65	Travertin Light Mixte	

Margelle de piscine	15	Ardoise Mustang
	21	Calcaire Alhambra Beige
	23	Calcaire Alhambra Gris
	25	Calcaire Avignon Beige
	27	Calcaire Avignon Gris
	29	Calcaire Bleu d'Asie
	31	Calcaire Bleu Lacté
	33	Calcaire Condrieu Beige
	35	Calcaire Saint Amand
	37	Calcaire Kota Brun
	39	Calcaire Kota Gris
	51	Grès Gris
	53	Grès Metissay
	58	Quartzite Albino Jaune
65	Travertin Light Mixte	
66	Travertin Mix Standard	
67	Travertin Silver	

Mur extérieur	15	Ardoise Mustang
	16	Ardoise Noire Espagnole
	21	Calcaire Alhambra Beige
	25	Calcaire Avignon Beige
	29	Calcaire Bleu d'Asie
	31	Calcaire Bleu Lacté
	33	Calcaire Condrieu Beige
	34	Calcaire de l'Yonne
	35	Calcaire Saint Amand
	37	Calcaire Kota Brun
	39	Calcaire Kota Gris
	41	Gneiss Gris Roux
	43	Gneiss Saint Yrieix
	45	Granit Beige Breton
	46	Granit Beige
	49	Grès Beige
	51	Grès Gris
	53	Grès Metissay
	57	Schiste Infercoa
	58	Quartzite Albino Jaune
58	Quartzite Albino Rose	
61	Quartzite Luzerne	
65	Travertin Light Mixte	
66	Travertin Mix Standard	
98	Stonepanel®	

Mur intérieur	71	Ardoise Graffiti
	72	Ardoise Gomma Multicolor
	73	Ardoise Mustang
	77	Calcaire Alhambra Beige
	79	Calcaire Alhambra Gris
	81	Calcaire Avignon Beige
	82	Calcaire Avignon Gris
	83	Calcaire Bleu d'Asie
	85	Calcaire Condrieu Beige
	86	Calcaire Saint Amand
	87	Calcaire Viognier
	88	Pierre Bleue du Hainaut
	90	Granit Beige
	91	Granit Beige Breton
	93	Travertin Light Mixte
	94	Travertin Mix Standard
95	Travertin Silver	
98	Stonepanel®	
104	Decopanel®	

Palissade	17	Ardoise Noire Espagnole
	16	Ardoise Fuji
	49	Grès Beige
	51	Grès Gris
	53	Grès Metissay
	57	Schiste Infercoa

Pas Japonais	15	Ardoise Mustang
	15	Ardoise Salvora
	16	Ardoise Noire Espagnole
	17	Ardoise Fuji
	34	Calcaire de l'Yonne
	49	Grès Beige
	51	Grès Gris
	53	Grès Metissay
	56	Schiste Infercoa
	60	Quartzite Luzerne
110	Solutions drainantes	

Pilier	21	Calcaire Alhambra Beige
	33	Calcaire Condrieu Beige
	37	Calcaire Kota Brun
	39	Calcaire Kota Gris
	46	Granit Beige
	48	Grès Beige
	65	Travertin Light Mixte
	98	Stonepanel®

Sol extérieur	15	Ardoise Mustang
	15	Ardoise Salvora
	16	Ardoise Noire Espagnole
	17	Ardoise Fuji
	21	Calcaire Alhambra Beige
	25	Calcaire Avignon Beige
	29	Calcaire Bleu d'Asie
	31	Calcaire Bleu Lacté
	33	Calcaire Condrieu Beige
	34	Calcaire de l'Yonne
	35	Calcaire Saint Amand
	37	Calcaire Kota Brun
	39	Calcaire Kota Gris
	41	Gneiss Gris Roux
	43	Gneiss Saint Yrieix
	45	Granit Beige Breton
	46	Granit Beige
	47	Granit Gris Bleu
	49	Grès Beige
	51	Grès Gris
	53	Grès Metissay
	57	Schiste Infercoa
	58	Quartzite Albino Jaune
	58	Quartzite Albino Rose
	61	Quartzite Luzerne
	65	Travertin Light Mixte
66	Travertin Mix Standard	
67	Travertin Silver	
110	Solutions drainantes	

Sol intérieur	71	Ardoise Graffiti
	72	Ardoise Gomma Multicolor
	73	Ardoise Mustang
	77	Calcaire Alhambra Beige
	79	Calcaire Alhambra Gris
	81	Calcaire Avignon Beige
	82	Calcaire Avignon Gris
	83	Calcaire Bleu d'Asie
	85	Calcaire Condrieu Beige
	86	Calcaire Saint Amand
	87	Calcaire Viognier
	88	Pierre Bleue du Hainaut
	93	Travertin Light Mixte
	94	Travertin Mix Standard
	95	Travertin Silver





*Les couleurs des matériaux sont approximatives et en aucun cas exactes.
Pour plus de précision, nous vous recommandons de vous rendre dans nos agences.

Conseils de pose, protection et entretien

La pierre naturelle est un matériau authentique, durable et vivant. Chaque dalle est unique par ses nuances, ses veines et sa texture. Pour préserver toute sa beauté et garantir sa longévité, une pose soignée et un entretien adapté sont essentiels.

Avant la pose : bien préparer son chantier

Avant toute installation, les dalles doivent être stockées à l'abri de l'humidité et protégées des salissures. Il est conseillé d'ouvrir plusieurs palettes en même temps et de mélanger les pièces afin d'obtenir un rendu harmonieux, propre au caractère naturel de la pierre.

Le support doit être parfaitement stable, propre, sec et plan. En extérieur, une pente minimale (environ 1,5 à 2 %) est indispensable pour assurer l'évacuation des eaux de pluie et éviter les stagnations. Un support mal préparé peut entraîner des désordres esthétiques ou structurels à long terme.

La pose : une étape déterminante

Le choix de la méthode de pose dépend de l'usage (intérieur ou extérieur), du format et de l'épaisseur des dalles.

En pose collée, l'utilisation d'un mortier-colle adapté à la pierre naturelle est primordiale. La technique du double encollage est recommandée pour garantir une adhérence optimale et éviter les zones creuses sous les dalles.

Les joints doivent être adaptés au format et aux variations naturelles de la pierre. En extérieur, des joints de dilatation sont indispensables pour absorber les mouvements liés aux variations climatiques.

Dans le cas de poses sur plots, systèmes drainants ou structures spécifiques, il convient de respecter les recommandations techniques propres à chaque solution.

Il est important de respecter les temps de séchage avant toute circulation afin d'assurer la stabilité et la durabilité de l'installation.

Le premier nettoyage après pose

Une fois les joints parfaitement secs, un nettoyage soigneux doit être effectué pour éliminer les résidus de pose. Il est essentiel d'utiliser un produit compatible avec la nature de la pierre.

Les produits acides sont à proscrire, notamment pour les pierres calcaires et les travertins, car ils peuvent altérer définitivement la surface.

Un nettoyage mal adapté peut provoquer des voiles, des taches ou des décolorations.

Protéger sa pierre

Selon l'emplacement et l'usage, l'application d'un traitement hydrofuge ou oléofuge est fortement recommandée. Cette protection limite la pénétration de l'eau et des corps gras tout en laissant respirer la pierre.

Elle est particulièrement conseillée pour :

- Cuisines et salles de bains
- Terrasses et plages de piscine
- Zones exposées aux projections ou aux intempéries

Cette protection facilite également l'entretien au quotidien.

L'entretien courant

La pierre naturelle s'entretient simplement avec un nettoyant doux au pH neutre, de l'eau claire et une serpillière ou une brosse non abrasive est déconseillé d'utiliser des produits agressifs ou javellisés.

En extérieur, un nettoyage régulier permet d'éliminer mousses, feuilles et dépôts naturels. Un entretien adapté préserve la teinte et l'aspect d'origine pendant de nombreuses années.

*Pour plus de précisions se référer aux DTU en vigueur suivant le type de pose retenu







Agences




Trouvez l'agence la plus proche


 Aix-en-Provence
812 Avenue des 5 points
Parc d'activité Route d'Aix
83470 Saint-Maximin-La-
Sainte-Baume
Tél. 04 94 37 10 63

 Muzillac
ZAC Espace Littoral
Rue des Panicauts
56190 Muzillac
Tél. 02 97 45 68 22


 Commercial
Bordeaux
Tél. 06 23 01 85 59


 Cholet
9 Rue Gutenberg
49280 La Séguinière
Tél 02 41 70 59 23

 Nantes
952 Rue du Jaunais
44470 Thouaré-sur Loire
Tél. 02 51 13 06 26

 Commercial
Nord-Est
Tél. 06 12 84 22 21


 La Roche-sur-Yon
ZA, Les Blussières Nord 2
14, Rue Pierre et Marie Curie
85190 Aizenay
Tél. 02 51 07 49 64

 Pau
6, Rue Henri Lamarque
64140 Lons
Tél. 05 59 02 30 50


 Commercial
Paris- Île de France
Tél. 06 23 01 85 68

 Le Mans
ZA Les Ravalières
7, Allée de la Coudre
72560 Changé
Tél. 02 43 85 06 84


 Quimper
ZI de Troyalac'h
13, Rue André Michelin
29170 Saint- Évarzec
Tél. 02 98 75 39 79

 Commercial
Toulouse
Tél. 06 43 77 99 57


 Limoges
ZI Plaisance II
14, Rue André Ampère
87220 Feytiat
Tél. 05 55 06 00 20

 Rennes
18, Rue de Montgerval
35520 La Mezière
Tél. 02 99 04 50 42

 Plateforme logistique
Aix-en-Provence
812 Avenue des 5 ponts
Parc d'activité Route d'Aix
83470 Saint-Maximin-La-
Sainte-Baume
Tél. 04 94 37 10 63

 Lyon
8, Imp. Louis de Broglie
69740 Genas
Tél. 04 37 46 00 10

 Tours
41/43, Rue du Danemark
37000 Tours Nord
Tél. 02 47 54 12 34

 Plateforme logistique
Bouguenais
9, rue de l'Île Chupin
44340 Bouguenais
Tél. 02 28 25 12 17



Prenez rendez-vous
dès maintenant ici

CUPASTONE
Les experts de la Pierre Naturelle

VERSION DU 2026

CUPASTONE
Les experts de la Pierre Naturelle

contact@cupastone.fr
www.cupastone.fr



VERSION EN LIGNE