





La Médaille EcoVadis est une distinction attribuée aux entreprises qui ont réalisé une performance durable exemplaire dans leur secteur d'activité.

Le texte suivant est important, veuillez le lire attentivement:

- Toutes les images dans ce catalogue ont été optimisées pour représenter avec précision la couleur et la finition de chaque pierre.
- Veuillez noter que les couleurs des pierres peuvent aussi varier selon l'écran que vous utilisez. Nous vous conseillons de visiter nos agences pour avoir une perception plus réelle des matériaux.
- À propos des utilisations recommandées, veuillez les vérifier avec nos commerciaux, pour obtenir un meilleur résultat.

La photo de Stonepanel Sabbia de la couverture est une propriété d'Espacio Concept Interiorismo et Mon Osaka (en bas à droit).

Photographies : 123RF / Vincent BAUZA David LEVRON / Freepik.com / Nivelarte | Version du 01.2024

## CUPA STONE

Notre réseau en France	4
Une équipe à votre écoute	5
La pierre naturelle	6

## COLLECTION PIERRES D'EAU DOUCE

Calcaire Alhambra Beige	10
Calcaire Alhambra Gris	12
Calcaire Ampilly	14
Calcaire Avallon	16
Calcaire Bleu d'Asie	18
Calcaire Bleu Lacté	20
Calcaire Chablis	22
Calcaire Condrieu	24
Calcaire St Amand	26
Calcaire de l'Yonne	28
Kota Brun	30
Kota Gris	32
Travertin Light Mixte	34
Travertin Adouci	36
Travertin mixte Standard	38
Travertin Silver	40

## COLLECTION NOS PIERRES CLASSIQUES

Ardoise Fuji	44
Ardoise Mustang	46
Ardoise Carré Noire (ESP)	48
Gneiss Gris Roux	50
Gneiss Saint Yrieix	52
Granit Beige	54
Granit Beige Breton	56
Granit Gris Bleu	58
Grès Gris	60
Grès Metissay	62
Infercoa	64
Quartzite Albino	66
Quartzite Luzerne	68

NOS NOUVEAUTÉS	70
----------------	----

NOS SOLUTIONS MURS ET FAÇADES: STONEPANEL®	74
--	----

NOS SOLUTIONS MURS INTÉRIEURS: DECOPANEL®	80
---	----

NOS PRODUITS COMPLEMENTAIRES	84
------------------------------	----

CALEPINAGE	88
------------	----

NOS AGENCES	90
-------------	----



# NOTRE RÉSEAU EN FRANCE

# 80

## experts passionnés à votre écoute

Notre équipe est notre force : présente à vos côtés pour vous accompagner et vous orienter tout au long de vos projets, elle vous fait profiter de conseils experts.



# 14

## agences de vente et exposition

Retrouvez l'offre CUPA STONE dans l'une de ses 14 agences locales de distribution, ouvertes aux particuliers et professionnels toute l'année.

## expositions permanentes à l'intérieur et à l'extérieur

Chaque agence CUPA STONE propose pour sa clientèle 1000 m<sup>2</sup> d'exposition en intérieur et en extérieur, afin de présenter les matériaux dans des environnements très variés : salon, salle de bains, jardin... Chaque mise en scène démontre l'élégance et la qualité de la pierre naturelle pourtant si simple. Et si vous veniez les découvrir ?

# 8

## carrières et centres de transformation

CUPA STONE dispose aussi de plusieurs carrières en France (comme celle de Saint-Yrieix), Espagne, Portugal et Brésil, ainsi que des centres de transformation en Espagne, Portugal, Brésil et Chine. Sélection, contrôle qualité et suivi sont assurés par nos soins pour offrir le meilleur de la pierre naturelle en France.

# 2

## plateformes logistiques

Basée sur le terminal de Cheviré du port de Nantes - Saint-Nazaire et dans Sud de la France, en Aix-en-Provence, nos plateformes logistiques couvrent une surface de 18.200m<sup>2</sup> et permettent d'assurer un meilleur contrôle qualité des produits, d'écourter les délais de livraison et d'offrir une solution rapide et efficace à la clientèle.

# CUPA+STONE

Les experts de la Pierre Naturelle

Née en 2012 en tant qu'ensemble d'entreprises productrice, transformatrices, commerciales et distributeurs de pierres naturelles.

CUPA STONE vous offre la gamme de pierre naturelle la plus large du marché pour l'architecture et la décoration, incluant des collections exclusives pour piscines, terrasses et escaliers en pierre naturelle, pour paysagisme et décoration intérieur, jusqu'à des solutions certifiées pour le revêtement de façades.

Nos équipes sont composées de professionnels qui connaissent bien le secteur, grâce à leur expérience ils peuvent orienter et conseiller le client sur le produit qui convient le mieux à chaque projet.



## UNE ÉQUIPE À VOTRE ÉCOUTE



# LA PIERRE NATURELLE

La pierre naturelle est un matériau noble par excellence, durable et intemporelle, présente de nombreux avantages esthétiques et décoratifs. Elle s'invite dans tous les types d'extérieur et intérieur car elle permet de composer des ambiances authentiques autant que des univers design.

CUPA STONE rassemble une offre de revêtements de murs et sols aussi extérieurs que intérieurs très complète pour satisfaire les attentes de ses clients. Quelle que soit la pierre naturelle : ardoise, calcaire, granit, marbre et travertin, elle apportera un indéniable cachet à votre projet.



## RECYCLABLE

La pierre naturelle recyclée peut être utilisée pour une variété de produits, tels que le béton ou les gabions.



## RÉSISTANT

Elle a une longue durée de vie utile qui peut s'apprécier dans des constructions historiques.



## DURABLE

La pierre est extraite sans besoin de produits chimiques ou de traitements supplémentaires.



## EFFICACE

Son inertie thermique favorise le confort et l'économie énergétique dans les logements.



## ADAPTABLE

Elle est l'un des produits les plus flexibles pour ces diversités de formats, couleurs et finitions.



## ADAPTABLE

Chaque pierre est unique, un matériau noble caractérisé par sa texture inimitable.



*Un voyage émotionnel  
vers l'harmonie naturelle*



1.

COLLECTION  
PIERRES  
D'EAU DOUCE





# CALCAIRE **ALHAMBRA BEIGE**

Roche sédimentaire composée de carbonate de calcium, un minéral qui lui donne sa couleur claire et sa texture douce. Elle est souvent utilisée dans le paysagement et l'architecture pour sa beauté naturelle et sa durabilité.

PHOTO DÉTAIL : BROSSÉ



PHOTO DÉTAIL : TUMBLED



## UTILISATIONS RECOMMANDÉES

- Sol intérieur
- Sol extérieur
- Piscine
- Mur intérieur
- Mur extérieur

		PRODUIT	FORMAT (CM)	ÉPAISSEUR (CM)	FINITION	RÉFÉRENCE
BEIGE	BROSSÉ	<b>DALLAGES</b> (dessus sablé brosse - dessous et 4 cotés sciés)	OPUS 4 60x40	1,5	SABLÉE-BROSSÉE	2000056028
			60x40	1,5	SABLÉE-BROSSÉE	2000056029
			80x80	3	SABLÉE-BROSSÉE	2000052354
		<b>MARGELLES*</b> (dessus sablé brosse - dessous et 4 cotés sciés - 1 chant vu nez 1/2 rond)	60x30	3	SABLÉE-BROSSÉE	2000049591
	45x45 (angle rayon 15 cm)		3	SABLÉE-BROSSÉE	2000049592	
	TUMBLED	<b>DALLAGES</b> (dessus adouci tumbled - dessous et 4 cotés sciés vieillis)	OPUS 4 60x40	1,2	ANTIQUE	2000055785
			60x40	1,2	ANTIQUE	2000056013
			OPUS 4 60x40	3	ANTIQUE	2000055030
			60x40	3	ANTIQUE	2000052486
		<b>PAVÉS</b> (dessus adouci tumbled - dessous et 4 cotés sciés vieillis)	15x15	3	ANTIQUE	2000055034
			12x12	4	ANTIQUE	2000055035
		<b>MARGELLES*</b> (rives sciées vieilles - chant vu nez 1/2 rond)	60x30	3	ANTIQUE	2000052494
			45x45 (angle rayon 15 cm)	3	ANTIQUE	2000052493
	<b>COUVERTINES</b> (dessus adouci tumbled - dessous et 4 cotés sciés vieillis)	60x30	3	ANTIQUE	2000055780	
60x30		5	ANTIQUE	2000056143		
<b>BORDURES</b> (dessus et 1 chant adoucis - autres faces sciées vieilles)	100x20	6	ANTIQUE	2000056142		




Dallage | Ref. 2000056013



Dallage (photo pièce) | Ref. 2000056029



Margelle (photo pièce) | Ref. 2000049591




Dallage Opus 4 | Ref. 2000055785





# CALCAIRE ALHAMBRA GRIS

L'Alhambra Gris est une **Pierre calcaire polyvalente**, disponible en finition *tumbled* ou *brossée*, ce qui permet de choisir le style souhaité pour votre projet. Idéale pour les **projets intérieurs et extérieurs**, ses nuances foncées apportent une touche de modernité.



**UTILISATIONS RECOMMANDÉES**

- Sol intérieur
- Sol extérieur
- Piscine
- Mur intérieur
- Mur extérieur

		PRODUIT	FORMAT (CM)	ÉPAISSEUR (CM)	FINITION	RÉFÉRENCE
GRIS	BROSSÉ	DALLAGES (dessus sablé brossé - dessous et 4 cotés sciés)	OPUS 4 60x40	1,5	SABLÉE-BROSSÉE	2000056032
			60x40	1,5	SABLÉE-BROSSÉE	2000056033
		MARGELLES* (dessus sablé brossé - dessous et 4 cotés sciés - 1 chant vu nez 1/2 rond)	60x30	3	SABLÉE-BROSSÉE	2000055046
	TUMBLED	DALLAGES (dessus adouci tumbled - dessous et 4 cotés sciés vieillis)	OPUS 4 60x40	1,5	ANTIQUE	2000055052
			60x40	1,5	ANTIQUE	2000055051
		MARGELLES* (dessus adouci tumbled - dessous et 4 cotés sciés vieillis - 1 chant vu nez 1/2 rond)	60x30	3	ANTIQUE	2000055063



Dallage | Ref. 2000056033



L'Alhambra Gris est une pierre peu connue sur le marché, les nuances de veines grises étant rares en carrière, elles font d'elle une pierre d'exception !

Adeline Boisson,  
Responsable d'agence CHOLET  
Ambassadeur de l'Alhambra Gris



Dallage (photo pièce) | Ref. 2000056032



Margelle (photo pièce) | Ref. 2000055046




Dallage opus 4 | Ref. 2000056032





# CALCAIRE AMPILLY

La Calcaire Ampilly est une **Pierre française de Bourgogne**, protégée par une appellation. Elle est disponible en deux formats, dalle LLx50x2 et OP4 60x40x2, avec une finition broyée et des bords sciés. Cette pierre offre de nombreux avantages, tels que son **aspect moderne et tendance** et sa polyvalence pour diverses ambiances.



**UTILISATIONS RECOMMANDÉES**

- Sol intérieur
- Sol extérieur
- Piscine
- Mur intérieur
- Mur extérieur
- Surface piétonne

PRODUIT	FORMAT (CM)	ÉPAISSEUR (CM)	FINITION	RÉFÉRENCE
DALLAGES (dessus Bouchardé broyé - dessous et 4 cotés sciés vieillis)	OPUS 4 60x40	2	ANTIQUE	2000048406
DALLAGES (dessus broyé - dessous et 4 cotés sciés)	LONGUEUR LIBRE x50	2	BROSSÉE	2000053282



Dallage longueur libre | Ref. 2000053282



Dallage opus 4 | Ref. 2000048406





# CALCAIRE **AVALLON**

Ce produit se distingue par ses **couleurs nuancées**, sa finition douce et sa facilité de manipulation. Il s'adapte parfaitement à différents environnements, qu'ils soient **intérieurs ou extérieurs**.



PHOTO DÉTAIL

**UTILISATIONS RECOMMANDÉES**

- Sol intérieur
- Sol extérieur
- Piscine
- Mur intérieur
- Mur extérieur
- Surface piétonne

PRODUIT	FORMAT (CM)	ÉPAISSEUR (CM)	FINITION	RÉFÉRENCE
<b>DALLAGES</b> (dessus adouci tumbled - dessous et 4 cotés sciés vieillis)	OPUS 4 60x40	1,5	ANTIQUE	2000044090
	60x40	1,5	ANTIQUE	2000044091
<b>MARGELLES*</b> (dessus adouci tumbled - dessous et 4 cotés sciés vieillis - 1 chant vu nez rond)	61x33	3,7	ANTIQUE	2000044095
	43x43 (angle rayon 10 cm)	3,7	ANTIQUE	2000044096

*\*Déconseillé autour de piscine sous abri*



Dallage | Ref. 2000044091



Dallage (photo pièce) | Ref.: 2000044091



Margelle (photo pièce) | Ref. 2000044095  
*\*Déconseillé autour de piscine sous abri*



Dallage opus 4 | Ref. 2000044090











# CALCAIRE BLEU D'ASIE

Le Calcaire Bleu d'Asie est une pierre calcaire de couleur bleu soutenu, au **style moderne avec des bords sciés vieilliss**. Utilisé en dallage Opus 4 formats de 60x40cm, ainsi que pour le pavage et les margelles de piscine, il offre une **épaisseur régulière permettant une pose aisée**.

PHOTO DÉTAIL : BROSSÉ




## UTILISATIONS RECOMMANDÉES

- Sol intérieur 
- Sol extérieur 
- Piscine 
- Mur intérieur 
- Mur extérieur 
- Surface piétonne 

PRODUIT	FORMAT (CM)	ÉPAISSEUR (CM)	FINITION	RÉFÉRENCE
<b>DALLAGES</b> (dessus adouci tumbled - dessous et 4 cotés sciés vieilliss)	OPUS 4 60x40	2	ANTIQUE	2000047573
	60x40	2	ANTIQUE	2000047165
	OPUS 4 60x40	3	ANTIQUE	2000047130
	60x40	3	ANTIQUE	2000047131
	60x60	3	ANTIQUE	2000047591
	90x60	3	ANTIQUE	2000047133
<b>PAVÉS</b> (dessus adouci tumbled - dessous et 4 cotés sciés vieilliss)	10X10	3	ANTIQUE	2000047592
	12x12	4	ANTIQUE	2000054998
	18x12	4	ANTIQUE	2000054999
<b>BORDURES</b> (dessus et 1 chant adoucis - autres faces sciées vieilliss)	50X20	6	ANTIQUE	2000056144
	100X20	5	ANTIQUE	2000056145
<b>MARGELES*</b> (dessus adouci tumbled - dessous et 4 cotés sciés vieilliss)	60x33 (chant vu nez 1/2 rond)	3	ANTIQUE	2000047891
	60x30 (1 chant droit)	3	ANTIQUE	2000055781

\*Déconseillé autour de piscine sous abri



Dallage | Ref. 2000047165



Opus Romain 4 | Ref. 2000047165



Pavé (photo pièce)  
Ref. 2000047592




Bordure (photo pièce)  
Ref.: 2000056144



Dallage (photo pièce) | Ref.: 2000047165



Margelle (photo pièce) | Ref.: 2000047891  
\*Déconseillé autour de piscine sous abri



Pavé | Ref. 2000047592






# CALCAIRE BLEU LACTÉ

Pierre calcaire de couleur bleu gris, idéale pour une utilisation en dallage, pavage, et margelle de piscine avec différents formats disponibles. Pour le client, il apporte une plus-value à la terrasse, avec une pose facilitée grâce à son épaisseur rectifiée et une compatibilité aux planchers chauffants.

PHOTO DÉTAIL : BROSSÉ



## UTILISATIONS RECOMMANDÉES

- Sol intérieur
- Sol extérieur
- Piscine
- Mur intérieur
- Mur extérieur
- Surface piétonne

PRODUIT	FORMAT (CM)	ÉPAISSEUR (CM)	FINITION	RÉFÉRENCE
<b>DALLAGES</b> (dessus sablé - 4 cotés sciés)	OPUS 4 60x40	2	SABLÉE	2000050157
	60x40	2	SABLÉE	2000054681
	60x60	2	SABLÉE	2000050156
	60x40	3	SABLÉE	2000054680
	60x60	3	SABLÉE	2000052351
	80x80	3	SABLÉE	2000052863
<b>PAVÉS</b> (Dessus sablé - 4 cotés sciés Vieillis)	90x60	3	SABLÉE	2000055007
	10x10	3	ANTIQUE SABLÉE	2000055008
	15x15	3	ANTIQUE SABLÉE	2000055009
	12x12	4	ANTIQUE SABLÉE	2000055010
<b>MARGELLES*</b> (dessus sablé - dessous et 4 cotés sciés - 1 chant droit)	18x12	4	ANTIQUE SABLÉE	2000055011
	60x30	3	SABLÉE	2000050159

\*Déconseillé autour de piscine sous abri



Dallage | Ref. 2000052351



Opus Romain 4 | Ref. 2000050157



Dallage (photo pièce) | Ref. 2000054681



Margelle (photo pièce) | Ref. 2000050159

\*Déconseillé autour de piscine sous abri



Pavé | Ref. 2000055008





En savoir plus sur ce projet



# CALCAIRE CHABLIS

La calcaire Chablis beige est une pierre calcaire de couleur beige et sable, disponible en différentes dimensions et finitions. Elle convient aussi bien pour les intérieurs que les extérieurs, s'adaptant parfaitement aux maisons anciennes ou contemporaines.

PHOTO DÉTAIL



## UTILISATIONS RECOMMANDÉES

- Sol intérieur 
- Sol extérieur 
- Piscine 
- Mur intérieur 
- Mur extérieur 

PRODUIT	FORMAT (CM)	ÉPAISSEUR (CM)	FINITION	RÉFÉRENCE
<b>DALLAGES</b> (dessus adouci tumbled - dessous et 4 cotés sciés vieillis)	OPUS 4 60x40	1,5	ANTIQUE	2000044082
	60x40	1,5	ANTIQUE	2000044083
	75x50	3	ANTIQUE	2000045027
<b>MARGELLES*</b> (dessus adouci tumbled - dessous et 4 cotés sciés vieillis - 1 chant nez 1/2 rond)	60x33	3,7	ANTIQUE	2000044087
	43x43 (angle rayon 10 cm)	3,7	ANTIQUE	2000044088

\*Déconseillé autour de piscine sous abri



Matériau conférant un cachet de manoir, s'adaptant idéalement aux longères et manoirs, et se posant aisément grâce à son épaisseur uniforme.

Cyril Leger,  
Responsable d'agence LIMOGES  
Ambassadeur de la Calcaire Chablis



Dallage | Ref. 2000044083



Dallage (photo pièce) | Ref. 2000044083



Margelle (photo pièce) | Ref. 2000044087

\*Déconseillé autour de piscine sous abri



Pavé | Ref. 2000044089





# CALCAIRE CONDRIEU

Pierre de couleur blanche brune veinée, proposée en dalles de 61x40.6 cm et en Opus 4 en épaisseur 1,2 ou 3 cm, ainsi qu'en pavage 12x12x4. Dense et peu poreuse, cette pierre convient aux aménagements comme les margelles de piscine.

PHOTO DÉTAIL




## UTILISATIONS RECOMMANDÉES

- Sol intérieur
- Sol extérieur
- Piscine
- Mur intérieur
- Mur extérieur

PRODUIT	FORMAT (CM)	ÉPAISSEUR (CM)	FINITION	RÉFÉRENCE
<b>DALLAGES</b> (dessus adouci tumbled - dessous et 4 cotés sciés vieillis)	OPUS 4 61x40,6	1,2	ANTIQUE	2000055624
	61x40,6	1,2	ANTIQUE	2000055625
	90x50	1,8	ANTIQUE	2000055628
	OPUS 4 61x40,6	3	ANTIQUE	2000055629
	61x40,6	3	ANTIQUE	2000055630
<b>PAVÉS</b> (dessus adouci tumbled - dessous et 4 cotés sciés vieillis)	12x12	4	ANTIQUE	2000055637
<b>MARGELLES*</b> (dessus adouci tumbled - dessous et 4 cotés sciés vieillis - 1 chant droit)	61x33	3	ANTIQUE	2000055746
	48x48 (angle rayon 15 cm)	3	ANTIQUE	2000055640
<b>COUVERTINES</b> (dessus adouci tumbled - dessous et 4 cotés sciés vieillis - 1 chant droit)	61x25	3	ANTIQUE	2000055647
	61x30	5	ANTIQUE	2000055644
	100x30	3	ANTIQUE	2000056020
<b>BORDURES</b> (dessus et 1 chant adoucis - autres faces sciées vieillies)	100x20	6	ANTIQUE	2000056146

*\*Déconseillé autour de piscine sous abri*



Dallage | Ref.: 2000055630



Dallage (photo pièce) | Ref.: 2000055625



Margelle (photo pièce) | Ref. 2000055746

*\*Déconseillé autour de piscine sous abri*



Pavé | Ref. 2000055624



# CALCAIRE DE L'YONNE

Fabriqué en Bourgogne, notre produit est facile à mettre en œuvre pour les particuliers et constitue une option financièrement abordable. Sa couleur provençale ajoute une touche naturelle.

## UTILISATIONS RECOMMANDÉES





- Sol extérieur 
- Mur Intérieur 
- Mur extérieur 
- Surface Piétonne 

PHOTO DÉTAIL



FABRIQUÉ EN FRANCE

PRODUIT	FORMAT (CM)	ÉPAISSEUR (CM)	FINITION	RÉFÉRENCE
<b>DALLAGES</b> (toutes faces naturelles clivées)	OPUS INCERTUM	3-5	NATURELLE	2000002278
	PAS JAPONAIS	5-7	NATURELLE	2000002279
<b>BARRETTES et MOELLON</b> (toutes faces naturelles clivées)	BARRETTE	6-8	CLIVÉE	2000002280
	BARRETTE	8-10	CLIVÉE	2000002281
	BARRETTE	10-12	CLIVÉE	2000002282
	MOELLON	4-8	CLIVÉE	2000002284



« C'est le produit le plus claire de notre gamme à maçonner. En plus, une gamme large en barrette (60/80, 80/100 et 100/140) permet des appareillage rustique »

Didier Bougardier  
Responsable d'agence LYON  
Ambassadeur de la Calcaire de L'Yonne



Pas japonais | Ref. 2000002279



Barrette | Ref. 2000002280



Dallage Opus Incertum | Ref. 2000002278



# CALCAIRE **KOTA BRUN**

Pierre calcaire naturelle de nuances gris et blancs . La Kota est une pierre polyvalente qui peut être utilisée pour créer une variété de looks différents. Deux nuances disponibles: brun et gris (voir la page suivante).

## UTILISATIONS RECOMMANDÉES

Sol intérieur 

Sol extérieur 


Piscine 

PHOTO DÉTAIL



PRODUIT	FORMAT (CM)	ÉPAISSEUR (CM)	FINITION	RÉFÉRENCE
<b>DALLAGES</b> (dessus naturel - dessous rabotés - 4 cotés clivés vieillis)	OPUS 4 60x40	2	NATURELLE-VIEILLIE	2000043818
	60x40	2	NATURELLE-VIEILLIE	2000043016
<b>DALLAGES</b> (dessus naturel - dessous rabotés - 4 cotés sciés vieillis)	OPUS 4 60x40	2	NATURELLE-VIEILLIE	2000050177
	60x40	2	NATURELLE-VIEILLIE	2000050178
	OPUS 4 60x40	3	NATURELLE-VIEILLIE	2000054988
	60x40	3	NATURELLE-VIEILLIE	2000052348
<b>PAVÉS</b> (dessus naturel - dessous rabotés - 4 cotés sciés vieillis)	75x50	3	NATURELLE-VIEILLIE	2000045029
	12x12	5	NATURELLE-VIEILLIE	2000046946
<b>MARGELLES*</b> (dessus naturel - dessous raboté - 4 cotés sciés vieillis - 1 chant nez rond 1/2)	18x12	5	NATURELLE-VIEILLIE	2000051559
	60x30	3	NATURELLE-VIEILLIE	2000046752
<b>COUVERTINES</b> (dessus naturel - dessous raboté - 4 cotés clivés vieillis)	60x25	3	NATURELLE-CLIVÉE	2000049016
	60x30	3	NATURELLE-CLIVÉE	2000043820
<b>BORDURES</b> (dessus et dessous naturels - 4 cotés clivés vieillis)	50x20	6	NATURELLE-VIEILLIE	2000056148
	100x20	6	NATURELLE-VIEILLIE	2000056149

\*Déconseillé autour de piscine sous abri



Dallage | Ref. 2000043016



Dallage (photo pièce) | Ref. 2000043016



Couvertine | Ref. 2000049016



**Margelle\***  
Ref. 2000046752

\*Déconseillé autour de piscine sous abri



**Bordure**  
Ref. 2000056149



**Opus 4** | Ref. 2000043818



**Pavé** | Ref. 2000046946








# CALCAIRE KOTA GRIS

Pierre calcaire naturelle de nuances gris et blancs. La Kota est une pierre polyvalente qui peut être utilisée pour créer une variété de looks différents. Deux nuances disponibles: brun (voir la page précédente) et gris.

PHOTO DÉTAIL




## UTILISATIONS RECOMMANDÉES

- Sol intérieur 
- Sol extérieur 
- Piscine 

PRODUIT	FORMAT (CM)	ÉPAISSEUR (CM)	FINITION	RÉFÉRENCE
<b>DALLAGES</b> (dessus naturel - dessous rabotés - 4 cotés clivés vieillis)	OPUS 4 60x40	2	NATURELLE-VIEILLIE	2000043819
	60x40	2	NATURELLE-VIEILLIE	2000044724
<b>DALLAGES</b> (dessus naturel - dessous rabotés - 4 cotés sciés vieillis)	OPUS 4 60x40	2	NATURELLE-VIEILLIE	2000042583
	60x40	2	NATURELLE-VIEILLIE	2000047625
	OPUS 4 60x40	3	NATURELLE-VIEILLIE	2000054989
	60x40	3	NATURELLE-VIEILLIE	2000052349
<b>PAVÉS</b> (dessus naturel - dessous rabotés - 4 cotés sciés vieillis)	75x50	3	NATURELLE-VIEILLIE	2000045032
	12x12	5	NATURELLE-VIEILLIE	2000046945
<b>MARGELLES*</b> (dessus naturel - dessous raboté - 4 cotés sciés vieillis - 1 chant nez rond 1/2)	18x12	5	NATURELLE-VIEILLIE	2000051557
	60x30	3	NATURELLE-VIEILLIE	2000046753
<b>COUVERTINES</b> (dessus naturel - dessous raboté - 4 cotés clivés vieillis)	60x25	3	NATURELLE-CLIVÉE	2000049015
	60x30	3	NATURELLE-CLIVÉE	2000043821
<b>BORDURES</b> (dessus et dessous naturels - 4 cotés clivés vieillis)	50x20	6	NATURELLE-VIEILLIE	2000056150
	100x20	6	NATURELLE-VIEILLIE	2000056151

\*Déconseillé autour de piscine sous abri




Dallage | Ref. 2000043016




Une pierre élégante et durable, disponible en de nombreux formats, sur laquelle nos clients paysagistes peuvent toujours compter pour leurs projets

Sébastien Guillou  
Responsable d'agence CUPA STONE MUZILLAC  
Ambassadeur de la Calcaire Kota Gris



Couvertine | Ref.: 2000043821



Dallage (photo détail)  
Ref. 2000047625




Margelle\* | Ref.: 2000046753



Bordure | Ref.: 2000056150



Opus 4 | Ref. 2000043819



Pavé | Ref. 2000046945





# CALCAIRE SAINT AMAND

Elle convient parfaitement aux dallages extérieurs, aux dallages intérieurs (sauf usage intensif) pour **recréer l'aspect des matériaux anciens**, ainsi qu'aux margelles et aux plages de piscines non couvertes. De plus, elle est **idéale pour la décoration**, offrant de nombreuses possibilités d'aménagement.



PHOTO DÉTAIL : BROSSÉ

### UTILISATIONS RECOMMANDÉES


- Sol Intérieur
- Sol extérieur
- Piscine
- Mur Intérieur
- Mur extérieur
- Surface Piétonne

PRODUIT*	FORMAT (CM)	ÉPAISSEUR (CM)	FINITION	RÉFÉRENCE
<b>DALLAGES</b> (dessus bouchardé fin + brossé - dessous et 4 cotés sciés vieillis)	OPUS 4 60x40	2	ANTIQUE	2000055590
	LLx40	2	ANTIQUE	2000055588
<b>PAVÉS</b> (toutes faces sciés vieillis)	LL 15-22x15	3	ANTIQUE	2000055881
<b>MARGELLES***</b> (dessus naturel - dessous et 4 cotés sciés)	60x30	3	ANTIQUE	2000055589

\*Sur commande les pavés 12X12, LLX12 et LLX15 sont vendus aux tarifs des pavés 15X15 suivant les épaisseurs respectives 2,3 ou 4 cm. Pour les LL, la longueur moyenne est comprise entre 15 et 22 cm.

\*\*Sur commande le CALCAIRE ST AMAND peut vous être fourni avec une sélection de couleurs blanc/beige appelées ST AMAND CLAIR et de couleurs Brun/Jaune appelées SAT AMAND JAUNE. Nos équipes sont à votre écoute.

\*\*\*Déconseillées autour de piscine sous abri



Dallage | Ref.: 2000055588



Opus Romain 4 | Ref. 2000055590



Pavé | Ref. 2000055881



Dallage (photo pièce) | Ref. 2000055590



Margelle (photo pièce) | Ref. 2000055589  
\*Déconseillé autour de piscine sous abri



Pavé | Ref. 2000055881





# TRAVERTIN LIGHT MIXTE

Le Travertin Light Mixte est une roche sédimentaire calcaire avec une couleur beige clair/beige ivoire homogène et des cavités à sa surface, lui conférant un **aspect naturel et irrégulier**. Il s'adapte à différents environnements tels que les cuisines, salles de bains, allées et terrasses.

PHOTO DÉTAIL : BROSSÉ



## UTILISATIONS RECOMMANDÉES

- Sol intérieur
- Sol extérieur
- Piscine
- Mur intérieur
- Mur extérieur
- Surface piétonne



**Margelle\*** | Ref. 2000046449  
*\*Déconseillé autour de piscine sous abri*



**Bordure** | Ref. 2000056152



**Pavé** | Ref. 2000040979



**Dallage** | Ref. 2000042403



**Opus Romain 4** | Ref. 2000043640



**Margelle d'angle** | Ref. 2000046637



**Dallage** | Ref. 2000042403



Le travertin est une pierre claire qui absorbe peu la chaleur contrairement aux pierres sombres et à la céramique : sensation de chaleur fortement limitée

Philippe Fert  
Responsable d'agence AIX-en-PROVENCE  
Ambassadeur du Travertin

PRODUIT	FORMAT (CM)	ÉPAISSEUR (CM)	FINITION	RÉFÉRENCE
DALLAGES (dessus adouci tumbled - dessous et 4 cotés sciés vieillis)	OPUS 4 61x40,6	1,2	ANTIQUE	2000002681
	61x40,6	1,2	ANTIQUE	2000042403
	40,6x40,6	1,2	ANTIQUE	2000043223
	40,6x20,3	1,2	ANTIQUE	2000042877
	20,3x20,3	1,2	ANTIQUE	2000043004
	OPUS 4 90x60	1,5	ANTIQUE	2000002683
	90x60	1,5	ANTIQUE	2000002674
	60x60	1,5	ANTIQUE	2000002671
	OPUS 4 61x40,6	3	ANTIQUE	2000043640
	61x40,6	3	ANTIQUE	2000045285
	60x60	3	ANTIQUE	2000044280
	75x50	3	ANTIQUE	2000045025
	PAVÉS (dessus adouci tumbled - dessous et 4 cotés sciés vieillis)	10x10	1	ANTIQUE
10x10		3	ANTIQUE	2000042268
15x15		3	ANTIQUE	2000002884
30x15		3	ANTIQUE	2000002708
12x12		5	ANTIQUE	2000050127
18x12		5	ANTIQUE	2000055013
MARGELLES* (dessus adouci tumbled - dessous et 4 cotés sciés vieillis - chant vu nez 1/2 rond)	61x33	3	ANTIQUE	2000046449
	48x48 (angle rayon 15 cm)	3	ANTIQUE	2000046637
MARCHES (dessus adouci tumbled - dessous et 4 cotés sciés vieillis - chant vu nez 1/2 rond)	100x33	3	ANTIQUE	2000055578
BLOC MARCHE (dessus et 1 long chant adoucis - autres faces sciées)	100x35	15	ANTIQUE	2000048742
COUVERTINES (dessus adouci tumbled - dessous et 4 cotés sciés vieillis)	61x25	3	ANTIQUE	2000051563
	61x30,5	3	ANTIQUE	2000051562
	61x33	5	ANTIQUE	2000043652
BORDURES (toutes faces vieillis)	50x20	6	ANTIQUE	2000056152
	100x20	5	ANTIQUE	2000056133
PLINTHES (dessus adouci tumbled - dessous et 4 cotés sciés vieillis)	40x8	1,2	ANTIQUE	2000040237
BAIN ROMAIN (dessus adouci tumbled - dessous et 4 cotés sciés vieillis - chant vu nez 1/2 rond)	Rayon 148	3	ANTIQUE	2000053258





# TRAVERTIN MIXTE STANDARD

Le Travertin Mix Standard est une pierre naturelle intemporelle, prisée pour sa résistance et son esthétique avec ses nuances de couleurs. Il se différencie du travertin Light Mixte principalement par sa variation de couleur plus prononcée, son aspect moins uniforme et la présence possible de plus de trous en surface



PHOTO DÉTAIL

### UTILISATIONS RECOMMANDÉES

- Sol intérieur 
- Sol extérieur 
- Piscine 
- Mur intérieur 
- Mur extérieur 
- Surface piétonne 

PRODUIT	FORMAT (CM)	ÉPAISSEUR (CM)	FINITION	RÉFÉRENCE
<b>DALLAGES</b> (dessus adouci tumbled - dessous et 4 cotés sciés vieillis)	OPUS 4 61x40,6	1,2	ANTIQUE	2000051852
	61x40,6	1,2	ANTIQUE	2000051853
	OPUS 4 61x40,6	3	ANTIQUE	2000051854
	61x40,6	3	ANTIQUE	2000051855
<b>MARGELLES*</b> (dessus adouci tumbled - dessous et 4 cotés sciés vieillissant vu nez 1/2 rond)	61x33	3	ANTIQUE	2000052428
	100x33	3	ANTIQUE	2000055528



Dallage | Ref. 2000051853



Dallage (photo pièce) | Ref. 2000051853



Margelle (photo pièce) | Ref. 2000052428  
*\*Déconseillé autour de piscine sous abri*



Opus Romain 4 | Ref. 2000051852





# TRAVERTIN SILVER

Le Travertin Silver est une pierre naturelle non gélive, offrant des teintes contemporaines allant du gris clair au gris foncé avec des touches de beige. Pour les clients, il offre un **entretien facile**, agrandit les **espaces de vie extérieurs**, et se démarque par sa **couleur distinctive par rapport aux autres travertins**.



PHOTO DÉTAIL

**UTILISATIONS RECOMMANDÉES**

- Sol intérieur
- Sol extérieur
- Piscine
- Mur intérieur
- Mur extérieur
- Surface piétonne

PRODUIT	FORMAT (CM)	ÉPAISSEUR (CM)	FINITION	RÉFÉRENCE
<b>DALLAGES</b> (dessus adouci tumbled - dessous et 4 cotés sciés vieillis)	OPUS 4 61x40,6	1,2	ANTIQUE	2000002688
	61x40,6	1,2	ANTIQUE	2000042405
	OPUS 4 61x40,6	3	ANTIQUE	2000044169
	61x40,6	3	ANTIQUE	2000048178
<b>MARGELLES*</b> (dessus adouci tumbled - dessous et 4 cotés sciés vieillis - 1 chante nez 1/2 rond)	61x33	3	ANTIQUE	2000043839
<b>PAVÉS</b> (dessus adouci tumbled - dessous et 4 cotés sciés vieillis)	12x12	5	ANTIQUE	2000055880

*\*Déconseillé autour de piscine sous abri*



Dallage | Ref. 2000042405



Dallage (photo pièce) | Ref.: 2000042405



Margelle (photo pièce) | Ref.: 2000043839

*\*Déconseillé autour de piscine sous abri*



Opus Romain 4 | Ref. 2000002688





## 2.

NOTRE  
COLLECTION  
DE PIERRES  
CLASSIQUES

Nos ardoises, gneiss, granits et grès








# ARDOISE FUJI

Fuji est une ardoise unique avec une structure en relief aux multiples effets décoratifs. Ses teintes variées sont la touche d'élégance qui garantissent un décor singulier. D'une solidité à toute épreuve, cette pierre naturelle permet de nombreux aménagements paysagers.

## UTILISATIONS RECOMMANDÉES

- Sol extérieur 
- Mur extérieur 
- Surface piétonne 




PHOTO DÉTAIL



FABRIQUÉ EN EUROPE



**EXCLUSIVITÉ CUPA STONE,  
EN PROVENANCE DIRECTE  
DE NOTRE CARRIÈRE**



PRODUIT	FORMAT (CM)	ÉPAISSEUR (CM)**	FINITION	RÉFÉRENCE
PALIS (dessus et dessous clivés naturels - 4 cotés sciés)	60x30	3	NATURELLE	2000055328
	60x50	3	NATURELLE	2000055417
	80x30	3	NATURELLE	2000055305
	80x50	3	NATURELLE	2000055304
	100x30	3	NATURELLE	2000055306
	100x50	3	NATURELLE	2000055307
	120x30	3	NATURELLE	2000055308
	120x50	3	NATURELLE	2000055309
	150x30	3	NATURELLE	2000055310
	150x50	3	NATURELLE	2000055311
	200x50	3	NATURELLE	2000055313
	250x50	3	NATURELLE	2000055315

\*\*Les épaisseurs et ses calibres peuvent varier sur une même dalle



Palis 80x30 | Ref. 2000055305



Palis 100x30 | Ref. 2000055306



Palis 80x50 | Ref. 2000055304



Palis 120x30 | Ref. 2000055308



Palis 120x50 | Ref. 2000055309





# ARDOISE **MUSTANG**

En plus de ses qualités pratiques, l'ardoise Mustang est une pierre d'une grande beauté qui ajoutera une touche d'élégance et de sophistication à votre intérieur ou à votre extérieur. Sa couleur intense et sa texture unique en font un matériau intemporel qui ne se démodera jamais.

### UTILISATIONS RECOMMANDÉES




- Solo intérieur 
- Sol extérieur 
- Piscine 
- Mur intérieur 
- Mur extérieur 



PHOTO DÉTAIL

PRODUIT	FORMAT (CM)	ÉPAISSEUR (CM)	FINITION	RÉFÉRENCE
<b>DALLAGES</b> (dessus naturel - dessous et 4 cotés sciés)	60x40	1	NATURELLE	2000002972
	60x30	2	NATURELLE	2000046934
<b>PAVÉS</b> (dessus et dessous naturels - 4 cotés sciés vieillis)	15x15	2-3	NATURELLE-VIEILLIE	2000002988
<b>MARGELLES</b> (dessus naturel - dessous et 4 cotés sciés)	60x30	3	NATURELLE	2000002595



Dallage | Ref. 2000002972



Margelle (photo pièce) | Ref. 2000002595




Pavé (photo pièce) | Ref. 2000002988



Pavé | Ref. 2000002988





# ARDOISE **CARRÉ NOIRE ESP**

Ardoise naturelle espagnole avec une surface légèrement structurée. Parfaitement adaptée à l'usage extérieur, cette roche s'accorde facilement à des projets d'aménagement paysager.



**UTILISATIONS RECOMMANDÉES**

- Sol extérieur
- Mur extérieur
- Surface piétonne

PRODUIT	FORMAT (CM)	ÉPAISSEUR (CM)	FINITION	RÉFÉRENCE
PAS JAPONAIS (toutes faces naturelles clivées)	INCERTUM	3-5 cm	NATURELLE	2000055724



Pas Japonais | Ref. 2000055724





# GNEISS GRIS ROUX

Ce gneiss se distingue par sa teinte gris roux, évoquant la terre et les éléments naturels. Sa surface texturée et veinée lui confère un style rustique authentique et un aspect chaleureux. Convient à tous types de projets d'extérieur et est particulièrement adaptée aux allées

### UTILISATIONS RECOMMANDÉES





- Sol extérieur 
- Piscine 
- Surface piétonne 



PHOTO DÉTAIL

PRODUIT	FORMAT (CM)	ÉPAISSEUR (CM)	FINITION	RÉFÉRENCE
<b>DALLAGES</b> (dessus et dessous naturel - 4 cotés sciés)	LONGUEUR LIBRE x30	2-4	NATURELLE	2000002651
<b>PAVÉS</b> (dessus et dessous naturel - 4 cotés sciés vieillis)	15x15	2-4	NATURELLE-VIEILLIE	2000002654



Dallage | Ref. 2000002651



Dallage (photo pièce) | Ref. 2000002651



Pavé (photo pièce) | Ref. 2000002654



Pavé | Ref. 2000002654



# GNEISS SAINT-YRIEIX

Roche de couleur brun-orange et d'aspect brillant. Elle présente un litage marqué alternant de très fines couches de couleur claire et d'autres plus épaisses et plus sombres. Un produit classique de Cupa Stone, provenant directement de ses carrières de la région Nouvelle-Aquitaine.

## UTILISATIONS RECOMMANDÉES

Mur intérieur 

Mur extérieur 

PHOTO DÉTAIL



FABRIQUÉ EN FRANCE



EXCLUSIVITÉ CUPA STONE,  
EN PROVENANCE DIRECTE  
DE NOTRE CARRIÈRE



PRODUIT	FORMAT (CM)	ÉPAISSEUR (CM)	FINITION	RÉFÉRENCE
<b>BARRETTES</b> (toutes faces naturelles clivées)	BARRETTE	8-10	CLIVÉE	2000002297
	BARRETTE D'ANGLE	8-10	CLIVÉE	2000002298
<b>PAREMENT NATUREL ET MOELLONS</b> (face vue naturelle - autres faces naturelles ou clivées)	PAREMENT NATUREL	10-25	NATURELLE	2000002306
	MOELLON MAÇONNERIE	10-25	NATURELLE	2000002309
	PETIT MOELLON	4-10	NATURELLE	2000002325
<b>PLACAGES DE BARRETTES</b>	PLACAGE (2 faces naturelles)	2-4	NATURELLE	2000042455
	PLACAGE (arrière scié)	2-4	CLIVÉE - SCIÉE	2000042629
<b>DALLES DE RIVES</b>	DALLES DE RIVES	3-5	NATURELLE	2000002292



Parement | Ref. 2000002306



Placage | Ref. 2000042455





# GRANIT BEIGE

Granit beige moucheté de noir à l'aspect rustique. Sa texture fine et légèrement veinée lui confère un aspect raffiné et élégant, s'adaptant parfaitement à tous types d'intérieurs et d'extérieurs









PHOTO DÉTAIL




FABRIQUÉ EN EUROPE

## UTILISATIONS RECOMMANDÉES

- Sol Intérieur 
- Sol extérieur 
- Piscine 
- Mur Intérieur 
- Mur extérieur 
- Surface Piétonne 

PRODUIT	FORMAT (CM)	ÉPAISSEUR (CM)	FINITION	RÉFÉRENCE
<b>DALLAGES</b> (dessus grenailé - dessous et 4 cotés sciés vieillis)	LONGUEUR LIBRE x40	3	ANT. GRENAILLÉE	2000002728
<b>DALLAGES</b> (dessus grenailé - dessous et 4 cotés sciés)	LONGUEUR LIBRE x40	3	GRENAILLÉE	2000002727
	60x40	3	GRENAILLÉE	2000054313
<b>PAVÉS</b> (dessus grenailé - dessous scié - 4 cotés clivés)	10x10	3	GRENAILLÉE	2000044305
	12x12	4	GRENAILLÉE	2000052959
	15x15	4	GRENAILLÉE	2000050176
	12x12	6	GRENAILLÉE	2000042102
<b>PAVÉS</b> (toutes faces clivées)	9/1x4/6	4-6	ECLATÉE	2000002734
	9/11x9/11	9-10	ECLATÉE	2000002735
<b>BORDURES</b> (dessus et 1 chant grenailés - autres faces sciées)	100x20	6	GRENAILLÉE	2000047664
<b>COUVERTINES</b> (dessus et 2 longs chants grenailés - autres faces sciées)	100x30	3	GRENAILLÉE	2000054986
<b>BLOC MARCHE</b> (dessus et 1 long chant grenailés - autres faces sciées)	100x35	15	GRENAILLÉE	2000051804
<b>PLACAGES</b> (faces vues clivées - dessous scié - cotés bruts)	PLACAGE (arrière scié)	1,5-2,5	ECLATÉE	2000055753
	PLACAGE ANGLE (arrière scié)	1,5-2,5	ECLATÉE	2000055929



Dallage | Ref. 2000002728



Dallage (photo pièce) | Ref. 2000002728



Couvertines | Ref. 2000054986

Pavé (photo pièce)  
Ref. 2000044305

Bordure (photo pièce) | Ref. 2000054987



Bloc Marche (photo pièce) | Ref. 2000051804







Pavé | Ref. 2000044305



# GRANIT BEIGE BRETON

Le granit beige breton est une pierre naturelle d'une beauté exceptionnelle, originaire de la région Bretagne en France. Sa teinte beige douce et lumineuse est rehaussée par des nuances subtiles de gris et de brun, lui conférant un charme unique et authentique.

## UTILISATIONS RECOMMANDÉES

- Sol extérieur 
- Mur Intérieur 
- Mur extérieur 
- Surface Piétonne 




PHOTO DÉTAIL



FABRIQUÉ EN FRANCE

PRODUIT	FORMAT (CM)	ÉPAISSEUR (CM)	FINITION	RÉFÉRENCE
<b>BARRETTES</b> (toutes faces naturelles clivées)	MOELLON	8-15	CLIVÉE	2000055745
	BARRETTE	8-12	CLIVÉE	2000056021
	BARRETTE ANGLE	8-10	CLIVÉE	2000002883
<b>PLACAGE</b> (faces vues clivées - dessous scié - cotés bruts)	PLACAGE (arrière scié)	2-3	CLIVÉE	2000002345
	PLACAGE (angle)	2-3	CLIVÉE	2000041953
<b>PAS D'ELEPHANT</b> (toutes faces naturelles clivées)	PAS D'ELEPHANT	8-15	NATURELLE	2000056128



Barrette | Ref. 2000002306



Placage | Ref. 2000002345



# GRANIT GRIS BLEU

Le granit gris bleu est une pierre naturelle d'une beauté saisissante. Sa texture fine et légèrement granuleuse lui confère un aspect authentique et naturel qui ne manquera pas de vous charmer.

**UTILISATIONS RECOMMANDÉES**




- Sol extérieur 
- Piscine 
- Surface piétonne 



PHOTO DÉTAIL

PRODUIT	FORMAT (CM)	ÉPAISSEUR (CM)	FINITION	RÉFÉRENCE
PAVÉS (dessus grenailé - dessous scié - 4 cotés clivés)	9-11x9-11	4-6	ÉCLATÉE	2000002738
	9-11x9-11	9-11	ÉCLATÉE	2000002739
PAVÉS (toutes faces clivées)	10x10	3	GRENAILLÉE	2000045894



Pavé (photo pièce) | Ref. 200002739



Pavé (photo pièce) | Ref.: 200002738



Pavé | Ref. 200002654









## GRÈS GRIS

Roche en grès naturel clivée se caractérisant par sa dureté, sa longévité, son grain fin. Elle est composée de sédiments minéraux accumulés depuis des millénaires.



PHOTO DÉTAIL

## UTILISATIONS RECOMMANDÉES

- Sol intérieur 
- Sol extérieur 
- Piscine 
- Mur intérieur 
- Mur extérieur 
- Surface piétonne 



PRODUIT	FORMAT (CM)	ÉPAISSEUR (CM)	FINITION	RÉFÉRENCE
DALLAGES (dessus et dessous naturels - 4 cotés clivés vieillis)	OPUS 4 60x40	2	NATURELLE-VIEILLIE	2000048383
	60x40	2	NATURELLE-VIEILLIE	2000054994
DALLAGES (dessus et dessous naturels - 4 cotés clivés)	60x60	2	NATURELLE-VIEILLIE	2000045271
	90x60	2	NATURELLE-VIEILLIE	2000045270
PAVÉS (dessus naturel - dessous raboté - 4 cotés clivés vieillis)	14x14	2-3	NATURELLE-VIEILLIE	2000052346
	20x14	2-3	NATURELLE-VIEILLIE	2000052347
PAVÉS (dessus naturel - dessous raboté - 4 cotés clivés vieillis)	14x14	4	NATURELLE-RECTIFIÉE	2000056015
	20x14	4	NATURELLE-RECTIFIÉE	2000056016
PAVÉS (dessus et dessous naturels - 4 cotés clivés)	14x14	3-5	NATURELLE	2000041523
	20x14	3-5	NATURELLE	2000042745
	14x14	5-7	NATURELLE	2000042156
	20x14	5-7	NATURELLE	2000054466
PALIS (dessus et dessous naturels - 4 cotés clivés)	100x50	3-5	NATURELLE	2000046987
	120x50	3-5	NATURELLE	2000053276
	150x50	3-5	NATURELLE	2000046988
	200x50	3-5	NATURELLE	2000047712
BORDURES (dessus et dessous naturels - 4 cotés clivés)	50x20	6	NATURELLE	2000056116
	100x20	6	NATURELLE	2000054997
MARGELLES (dessus naturel - dessous raboté - 4 cotés sciés vieillis - 1 chant nez 1/2 rond )	60x30	3	NATURELLE-VIEILLIE	2000051570
BLOC MARCHE (dessus et dessous naturels - 4 cotés clivés)	100x35	15	NATURELLE	2000042803
	100x100	8	NATURELLE	2000055321



Dallage | Ref. 2000054994



Pavé | Ref. 2000052346



Dallage (photo pièce) | Ref. 2000054994



Palis (photo pièce) | Ref. 2000046987









Opus Romain 4 | Ref. 2000048383



# GRÈS METISSAY

Roche en grès naturel clivée se caractérisant par sa dureté, sa longévité, son grain fin. Elle est composée de sédiments minéraux accumulés depuis des millénaires.

## UTILISATIONS RECOMMANDÉES

- Sol intérieur 
- Sol extérieur 
- Piscine 
- Mur intérieur 
- Mur extérieur 
- Surface piétonne 




PHOTO DÉTAIL



PRODUIT	FORMAT (CM)	ÉPAISSEUR (CM)	FINITION	RÉFÉRENCE
<b>DALLAGES</b> (dessus et dessous naturels - 4 cotés clivés vieillis)	OPUS 4 60x40	2	NATURELLE-VIEILLIE	2000043373
	60x40	2	NATURELLE-VIEILLIE	2000048106
<b>DALLAGES</b> (dessus et dessous naturels - 4 cotés clivés)	60x60	2	NATURELLE	2000054991
	90x60	2	NATURELLE	2000054990
<b>PAVÉS</b> (dessus naturel - dessous raboté - 4 cotés clivés vieillis)	14x14	2-3	NATURELLE-VIEILLIE	2000043371
	20x14	2-3	NATURELLE-VIEILLIE	2000043372
<b>PAVÉS</b> (dessus naturel - dessous raboté - 4 cotés clivés)	14x14	4	NATURELLE-RECTIFIÉE	2000055794
	20x14	4	NATURELLE-RECTIFIÉE	2000056014
<b>PAVÉS</b> (dessus et dessous naturels - 4 cotés clivés)	14x14	3-5	NATURELLE	2000040957
	20x14	3-5	NATURELLE	2000042144
	14x14	5-7	NATURELLE	2000042743
	20x14	5-7	NATURELLE	2000045622
<b>PALIS</b> (dessus et dessous naturels - 4 cotés clivés)	100x50	3-5	NATURELLE	2000043807
	120x50	3-5	NATURELLE	2000045252
	150x50	3-5	NATURELLE	2000043808
	200x50	3-5	NATURELLE	2000043809
<b>BORDURES</b> (dessus et dessous naturels - 4 cotés clivés)	50x20	6	NATURELLE	2000056056
	100x20	6	NATURELLE	2000054993
<b>MARGELLES</b> (dessus naturel - dessous raboté - 4 cotés sciés vieillis - 1 chant nez rond 1/2)	60x30	3	NATURELLE-VIEILLIE	2000051569
<b>BLOC MARCHE</b> (dessus et dessous naturels - 4 cotés clivés)	100x35	15	NATURELLE	2000042801
	100x100	8	NATURELLE	2000055435



Dallage | Ref. 2000048106



Pavé | Ref. 2000042144



Dallage | Ref. 2000048106



Palis | Ref. 000043807



Bordure | Ref. 2000049227



Bloc marche | Ref. 2000042801



Margelle | Ref. 2000051569



Opus Romain 4 | Ref. 2000043373



# INFERCOA

Schiste dans les tons noirs avec des nuances brillantes et grises. D'aspect rustique et naturel, INFERCOA se caractérise par sa rugosité et sa grande résistance. Oxydation naturelle.

## UTILISATIONS RECOMMANDÉES




- Sol extérieur 
- Mur extérieur 
- Surface piétonne 

PHOTO DÉTAIL



FABRIQUÉ EN EUROPE

EXCLUSIVITÉ CUPA STONE,  
EN PROVENANCE DIRECTE  
DE NOTRE CARRIÈRE



Barrette | Ref. 2000003012



Bordure | Ref. 2000056061



Palis | Ref. 2000052315

PRODUIT	FORMAT (CM)	ÉPAISSEUR (CM)	FINITION	RÉFÉRENCE
<b>BORDURES ET PIQUETS</b> (4 longs chants clivés bruts - 2 bouts sciés)	Long 50	6-8	NATURELLE	2000045557
	Long 60	6-8	NATURELLE	2000045111
	Long 80	6-8	NATURELLE	2000045110
	Long 100	6-8	NATURELLE	2000003016
	Long 120	6-8	NATURELLE	2000041417
	Long 150	6-8	NATURELLE	2000003017
	Long 200	6-8	NATURELLE	2000003018
	Long 250	6-8	NATURELLE	2000003019
<b>PALIS / PAS JAPONAIS</b> (Dessus et dessous clivés naturels - 2 longs chants clivés - 2 bouts sciés) Largeur +/- 30 cm	60x30	3-7	NATURELLE	2000052315
	80x30	3-7	NATURELLE	2000052316
	100x30	3-7	NATURELLE	2000042829
	120x30	3-7	NATURELLE	2000052317
	150x30	3-7	NATURELLE	2000052318
	200x30	3-7	NATURELLE	2000052319
<b>PALIS / PAS JAPONAIS</b> (dessus et dessous clivés naturels - 2 longs chants clivés - 2 bouts sciés) Largeur +/- 50 cm	60x50	3-7	NATURELLE	2000052361
	80x50	3-7	NATURELLE	2000040549
	100x50	3-7	NATURELLE	2000002400
	120x50	3-7	NATURELLE	2000003023
	150x50	3-7	NATURELLE	2000002402
	200x50	3-7	NATURELLE	2000003024
	250x50	3-7	NATURELLE	2000003025
<b>BARRETTES / PAVÉS</b> (4 longs chants clivés bruts - bouts sciés et/ou bruts)	IRRÉGULIER	6-8	ÉCLATÉE	2000003012
<b>BORDURES</b> (4 longs chants clivés bruts - bouts sciés)	60x20	6-8	NATURELLE	2000056061
	80x20	6-8	NATURELLE	2000056063
<b>BLOC MARCHÉ</b> (4 longs chants clivés bruts - 2 bouts sciés)	100x35	15	NATURELLE	2000045433
	120x35	15	NATURELLE	2000055095
<b>MONOLITHE</b> (toutes faces clivées naturelles - dessous scié)	IRRÉGULIER		NATURELLE	2000046834





# QUARTZITE **ALBINO**

Le quartzite du Brésil est un matériau très dur, sa surface lisse et régulière, mais suffisamment rugueuse pour lui conférer des qualités antidérapantes exceptionnelles.



PHOTO DÉTAIL : JAUNE




PHOTO DÉTAIL : ROSE

## UTILISATIONS RECOMMANDÉES

- Sol intérieur 
- Sol extérieur 
- Piscine 
- Mur intérieur 
- Mur extérieur 
- Surface piétonne 

	PRODUIT	FORMAT (CM)	ÉPAISSEUR (CM)	FINITION	RÉFÉRENCE
JAUNE	DALLAGES (toutes faces naturelles clivées)	OPUS INCERTUM	1,5-2,5	NATURELLE	2000002527
		23x23	1,3-2,5	NATURELLE	2000002554
	DALLAGES (dessus et dessous naturels - 4 cotés sciés)	23x47	1,3-2,5	NATURELLE	2000002574
		47x47	1,3-2,5	NATURELLE	2000002553
	MARGELLES (dessus naturel - dessous et 4 cotés sciés - chant vu nez 1/2 rond)	57x27	2,5	NATURELLE	2000002602
ROSE	DALLAGES (toutes faces naturelles clivées)	OPUS INCERTUM	1,5-2,5	NATURELLE	2000002530



Opus incertum | Ref. 2000002527



Opus Romain 3 | Ref. 2000002554, 2000002574 et 2000002553

Margelle  
Ref. 2000002602

Dallage irrégulière (photo pièce) | Ref.: 2000002530



Opus incertum | Ref. 2000002530





# QUARTZITE LUZERNE

Le quartzite Luzerne est une pierre naturelle d'exception qui allie beauté, durabilité et performance. C'est un choix idéal pour les projets qui exigent un matériau raffiné et résistant.

PHOTO DÉTAIL



## UTILISATIONS RECOMMANDÉES

- Sol extérieur
- Mur extérieur
- Surface piétonne
- Piscine

PRODUIT	FORMAT (CM)	ÉPAISSEUR (CM)	FINITION	RÉFÉRENCE
<b>DALLAGES</b> (toutes faces naturelles clivées)	OPUS INCERTUM	2,5-3,5	NATURELLE	2000002632
	PAS JAPONAIS	2,5-3,5	NATURELLE	2000002633
<b>BARRETTES</b> (toutes faces naturelles clivées)	BARRETTE	8-10	NATURELLE	2000002634
<b>DALLAGES - rives martelinés</b> (toutes faces naturelles clivées)	LONGUEUR ET LARGEUR LIBRE (LLxII)	2,5-4	NATURELLE	2000049442
	LONGUEUR LIBRE X30	2,5-4	NATURELLE	2000049439
	LONGUEUR LIBRE X40	2,5-4	NATURELLE	2000049440
	LONGUEUR LIBRE X50	2,5-4	NATURELLE	2000049441
<b>PAVÉS</b> (dessus et dessous naturels - 4 cotés clivés)	LL 12-20x12	4-6	NATURELLE	2000056153




Opus Incertum | Ref. 2000002632



Barrette (photo pièce) | Ref. 2000002651



Pas japonais (photo pièce) | Ref.: 2000002633



Dallage | Ref. 2000049439





# 3.

NOS  
NOUVEAUTÉS  
2024

Demandez plus  
d'infos sur nos  
nouveautés





Chez CUPA STONE, nous sommes les experts en pierre naturelle.

Et en tant qu'experts, nous ne sommes pas seulement de fins connaisseurs du secteur et de ce matériau, mais nous sommes également très attentifs aux dernières tendances et aux demandes des consommateurs. C'est pourquoi nous renouvelons chaque année notre gamme en ajoutant de nouvelles références que notre service d'achat recherche dans le monde entier.

Chacun de ces nouveaux matériaux est préalablement testé dans nos agences avant d'être intégré au catalogue. La qualité est un sujet que nous prenons très au sérieux. C'est pourquoi, pour qu'un matériau soit inclus dans notre portfolio, il ne suffit pas qu'il nous plaise esthétiquement. Il doit également répondre à nos exigences de qualité, qui sont principalement basées sur la résistance, le vieillissement et l'adaptabilité à différents formats et utilisations.

Cette année, nous avons ajouté trois nouvelles pierres naturelles à notre catalogue : **l'ardoise Carré Noire Flammée**, **le grès Beige**, et la **quartzite Almeria**. Vous pouvez découvrir dans ces pages un petit aperçu de la finition et des formats disponibles pour ces nouveautés.

Désirez-vous visiter l'agence CUPA STONE la plus proche et voir nos produits en exclusivité ?

Réservez votre rendez-vous ici :







PHOTO DÉTAIL

# QUARTZITE ALMERÍA


Cette quartzite est une pierre naturelle d'une grande beauté et d'une grande résistance. Elle se caractérise par ses tons chauds et terreux, avec une base principalement ocre.

**UTILISATIONS RECOMMANDÉES**

- Sol extérieur 
- Mur extérieur 
- Surface piétonne 

PRODUIT	FORMAT (CM)	ÉPAISSEUR (CM)	FINITION	RÉFÉRENCE
DALLAGES (toutes faces naturelles)	OPUS INCERTUM	2,5-4	NATURELLE	2000047179
	PAS JAPONAIS	4-5	NATURELLE	2000056048

PHOTO DÉTAIL



# GRÈS BEIGE

Dans cette pierre naturelle, comme son nom l'indique, la couleur beige prédomine, ce qui peut donner de la luminosité à n'importe quel projet.

**UTILISATIONS RECOMMANDÉES**

- Sol Intérieur 
- Sol extérieur 
- Piscine 
- Mur intérieur 
- Mur extérieur 
- Surface piétonne 

PRODUIT	FORMAT (CM)	ÉPAISSEUR (CM)	FINITION	RÉFÉRENCE
DALLAGES (dessus et dessous naturels - 4 cotés clivés vieillis)	OPUS 4 60x40	2	NATURELLE	2000056054
	60x40	2	NATURELLE	2000056055
PAVÉS (dessus naturel - dessous raboté - 4 cotés clivés)	14x14	4	NATURELLE	2000056049
	20x14	4	NATURELLE	2000056050
PALIS (dessus et dessous naturels - 4 cotés clivés)	100x50	3-5	NATURELLE	2000056051
	120x50	3-5	NATURELLE	2000056052
	150x50	3-5	NATURELLE	2000056053
COUVERTINES (dessus naturels - dessous raboté - 4 cotés clivés)	100X30	3-5	NATURELLE	2000056057
BLOC MARCHÉ (dessus et dessous naturels - 4 cotés clivés)	100x100	8	NATURELLE	2000056137







PHOTO DÉTAIL

# CARRÉ NOIRE FLAMMÉE

Un classique chez CUPA STONE qui figure déjà au catalogue depuis un certain temps dans sa finition naturelle, mais que cette année nous avons décidé d'intégrer dans sa finition flammée. Une option parfaite pour les environnements plus rustiques.

**UTILISATIONS RECOMMANDÉES**

- Sol extérieur 
- Mur extérieur 
- Surface piétonne 

PRODUIT	FORMAT (CM)	ÉPAISSEUR (CM)	FINITION	RÉFÉRENCE
PALIS (dessus flammé - dessous et 4 cotés sciés)	100X50	3	FLAMMÉE - SCIÉE	2000054896
	150X50	3	FLAMMÉE - SCIÉE	2000053024
	200X50	3	FLAMMÉE - SCIÉE	2000053025
	250X50	3	FLAMMÉE - SCIÉE	2000053027





# 4.

NOS SOLUTIONS  
MURS ET FAÇADES:  
STONEPANEL®





## Panneau en pierre naturelle certifié pour l'extérieur: STONEPANEL®, l'original

Efficacité, sécurité, qualité... : STONEPANEL® est l'une des meilleures solutions du marché pour le revêtement des murs et des façades en pierre naturelle.

- + EFFICACITÉ** Installation simple et facile.
- + SÉCURITÉ** Base de mortier de ciment homogène et rugueuse, avec une ancrage breveté en acier inoxydable pour l'installer jusqu'à 28 m de hauteur.
- + QUALITÉ** Système de traçabilité avec un code qui permet le contrôle continu de la production.
- + ESTHÉTISME** Fait à main avec une forme en « S » qui rend les joints invisibles. Chaque pierre est unique.
- + IGNIFUGEANT** Empêche la propagation du feu.



### Unique installation jusqu'à une hauteur de 28 mètres

Au fil des années et grâce aux contrôles et améliorations successives apportées par le R&D de CUPA STONE, il est devenu le panneau en pierre naturelle le plus sûr du marché et le plus performant.

28 m.

Grâce à son système d'ancrage mécanique en acier inoxydable breveté, ce panneau peut être désormais posé jusqu'à 28 mètres de hauteur, sans aucun risque de décrochage.

Souhaitez-vous voir le catalogue complet de Stonepanel® ? Scannez ce QR







Gamme standard



Gamme premium



STONEPANEL® SAHARA



STONEPANEL® MULTICOLOR



STONEPANEL® SYLVESTRE



STONEPANEL® MULTICOLOR LAMES FINES



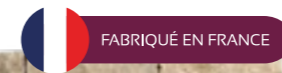
STONEPANEL® NORDIC



STONEPANEL® JET NOIR LAMES FINES



STONEPANEL® SALVORA



STONEPANEL® ST YRIEIX



STONEPANEL® SABBIA



STONEPANEL® DORÉ

La collection « made in Europe » des parements en pierre naturelle.



STONEPANEL® INFERCOA



STONEPANEL® VAINILLA



STONEPANEL® FINISTÈRE





# 5.

NOS SOLUTIONS  
MURS INTÉRIEURS:  
DECOPANEL®



Une finition  
indispensable à la  
décoration des murs  
intérieurs.



### Panneau en pierre naturelle pour l'intérieur

DECOPANEL® est un panneau de pierres naturelles prémontées spécialement conçu pour l'intérieur. Ses blocs de pierres sont assemblés sur une base de ciment renforcée par une armature en fibre de verre.

DECOPANEL® est l'un des seuls panneaux en France à résister à la chaleur extrême des poêles et cheminées.

Facile d'installation, propre et de grande qualité, DECOPANEL® est une production exclusive de CUPA STONE.



DECOPANEL® VULCANO



DECOPANEL® MULTICOLOR



DECOPANEL® SYLVESTRE



DECOPANEL® LUNA



DECOPANEL® ORIENT





# 6.

NOS PRODUITS  
COMPLÉMENTAIRES

Consultez aussi  
notre catalogue  
Céramique





PRODUIT	DESCRIPTION	FORMAT	COULEUR	RÉFÉRENCE
<b>COLLES et JOINTS PAREX LANKO*</b>				
COLLES	COLLE FLEX FIBRÉE 572	25 KG	GRIS	2000002839
	COLLE PROLITERRASSE 5021	25 KG	BEIGE	2000044011
JOINTS	JOINT 547	25 KG	GRIS	2000002836
	JOINT 547	25 KG	TON PIERRE	2000002835
	JOINT 541	20 KG	BEIGE	2000056073
	JOINT 541	20 KG	GRIS PERLE	2000056074
<b>COLLES et JOINTS PRB*</b>				
COLLES	COLLE MONOFLEX HP	25 KG	GRIS	2000050381
	COLLE TERRASSE	25 KG	BEIGE	2000050383
JOINTS	PRB JOINT OPUS	25 KG	GRIS	2000050385
	PRB JOINT OPUS PAILLE	25 KG	JAUNE	2000052664
	PRB TOP JOINT OPUS	25 KG	GRIS	2000050387
	PRB JOINT TOP PAILLE	25 KG	JAUNE	2000052968
<b>COLLES et JOINTS PCI</b>				
COLLES (mortier-colle amélioré déformable multiusage pour tous types de supports)	COLLE NANOLIGHT	15 KG	BLANC	2000055466

\*Pour les colles et joints, consultez vos agences référentes pour connaître la marque stockée

PRODUIT	DESCRIPTION	FORMAT	UNITÉS	RÉFÉRENCE
<b>PRODUITS D'ENTRETIEN</b>				
CUPA ACCESOIRES	PROTECTION PIERRES	Bidon de 2 litres	2 L	2000042504
	PROTECTION PIERRES	Bidon de 5 litres	5 L	2000055462
	MINERALISANT PIERRES	Bidon de 2 litres	2 L	2000055463
	MINERALISANT PIERRES	Bidon de 5 litres	5 L	2000042867
	NETTOYANT PIERRES	Bidon de 5 litres	5 L	2000045305
	NETTOYANT SOL+	Bidon de 2 litres	2 L	2000049723
	ENTRETIEN SOL	Bidon de 2 litres	2 L	2000049722
	DECAPANT ROUILLÉ	Bidon de 2 litres	2 L	2000049724
	PROTECT MINERAL TS 1 - 2L	Bidon de 2 litres	2 L	2000056122
	PROTECT MINERAL RENF 2 - 2L	Bidon de 2 litres	2 L	2000056123

PRODUIT	DESCRIPTION	APPLICATION	FORMAT (cm)	RÉFÉRENCE
<b>PLOTS ETERNO ET LAMBOURDE</b>				
PLOTS	PLOT ETERNO NM1 25-40 mm - Ailette 3mm	Tête Plate Ailette 3 mm	2,5 - 4	2000056041
	PLOT ETERNO NM2 40-70 mm - Ailette 3mm	Tête Plate Ailette 3 mm	4 - 7	2000056042
	PLOT ETERNO NM3 60-100 mm - Ailette 3mm	Tête Plate Ailette 3 mm	6 - 10	2000056038
	PLOT ETERNO NM4 90-160 mm - Ailette 3mm	Tête Plate Ailette 3 mm	9 - 16	2000056039
	PLOT ETERNO NM5 150-270 mm - Ailette 3mm	Tête Plate Ailette 3 mm	15 - 27	2000056047
	PLOT LAMB SB2 35-50 mm	Tête Clipsable	3,5 - 5	2000055294
	PLOT LAMB SB3 50-80 mm	Tête Clipsable	5 - 8	2000054490
	PLOT LAMB SB4 70-120 mm	Tête Clipsable	7 - 12	2000054491
	LAMBOURDE	LAMBOURDE ECO 2000x60x25 mm	Lambourde Alu	2,5
AUTRES	ETERNO RALLONGE PLOTS	Rehausse pour Plot SB3 - SB4	13,2 - 21	2000055226

PRODUIT	DESCRIPTION	APPLICATION	FORMAT	RÉFÉRENCE
<b>COMPLEMENTS D'INSTALLATION</b>				
ACCESOIRES	AILETTE 3mm MM HT1	Ailette Lambourde	3x1 mm	2000056035
	ROULEAU BANDE PVC 50 M	PVC Amaortissant à coulisser	Rouleau de 50 M	2000056046
	ROULEAU BANDE 15x2 CAOUTCHOUC 10 ML	Mousse Amaortissante à coller	Rouleau de 10 M	2000054506
	MANCHON ECO	Liaison entre lambourdes	-	2000056045
	ETERNO CLEF DE REGLAGE POUR PLOT	Clef de Reglage	Pour Plot	2000054700
	BANDE PERFORANTE INOX	Rouleau de 10 ml	LLx12	2000055752
	VENTOUSE	Capacité de charge 120 kg	-	2000055259






# 7.

IDÉES DE  
CALEPINAGE




**OPUS ROMAIN 4**




**OPUS 4**  
60x40 2 dalles  
40x40 4 dalles  
20x40 2 dalles  
20x20 4 dalles

**BIG OPUS 4**  
90x60 2 dalles  
60x60 4 dalles  
30x60 2 dalles  
30x30 4 dalles




**POSE JOINT DÉCALÉ**



**POSE EN CHEVRONS**

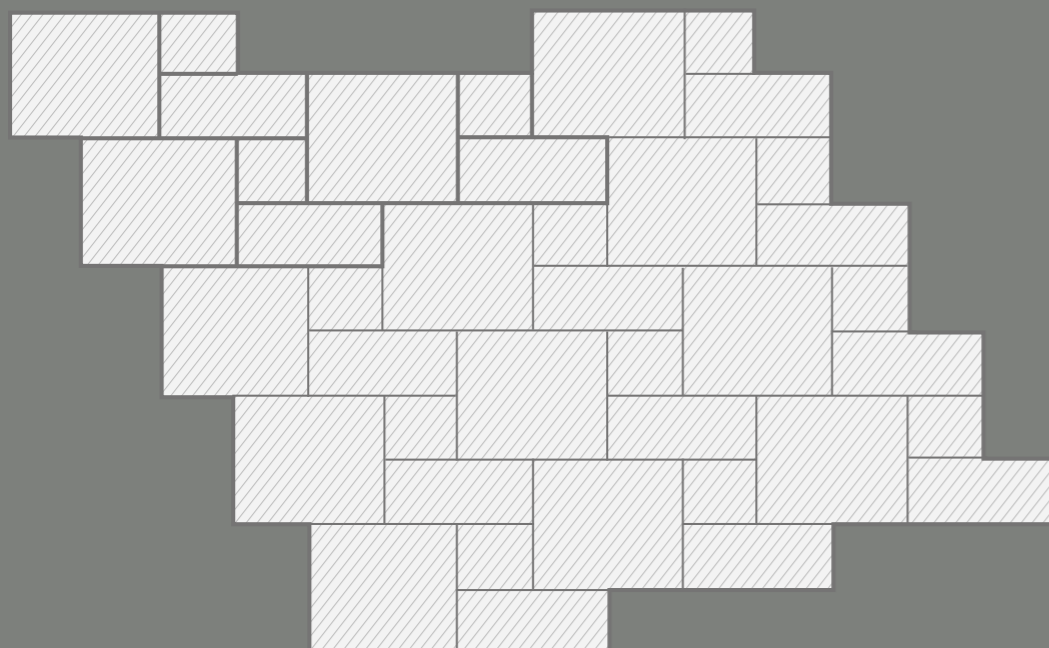


**POSE EN BANDE**




**POSE OPUS INCERTUM**

**OPUS ROMAIN 3**




**OPUS 3**  
1 dalle 47x47  
1 dalle 23x47  
1 dalle 23x23

**BIG OPUS 3**  
1 dalle 56x56  
1 dalle 27,5x56  
1 dalle 27,5x27,5



**POSE AVEC CABOCHONS**



**POSE DIAGONALE JOINTS DROITS**



# AGENCES

Scannez ce code QR pour trouver l'agence la plus proche de chez vous



- AIX-EN-PROVENCE**  
812 Avenue des 5 ponts  
Parc d'activité Route d'Aix  
83470 Saint-Maximin-La-Sainte-Baume  
Tél. 06 24 09 49 59
- CHOLET**  
Rue Gutenberg  
49280 La Séguinière  
Tél. 02 41 70 59 23
- LA ROCHE-SUR-YON**  
ZA, Les Blussières Nord 2  
14, Rue Pierre et Marie Curie  
85190 Aizenay  
Tél. 02 51 07 49 64
- LE MANS**  
ZA Les Ravalières  
7, Allée de la Coudre  
72560 Changé  
Tél. 02 43 85 06 84
- LIMOGES**  
ZI Plaisance II  
14, Rue André Ampère  
87220 Feytiat  
Tél. 05 55 06 00 20
- LYON**  
8, Imp. Louis de Broglie  
69740 Genas  
Tél. 04 37 46 00 10
- MUZILLAC**  
ZAC du Littoral  
Rue des Panicauts  
56190 Muzillac  
Tél. 02 97 45 68 22
- NANTES**  
La Garenne, RN 23  
44470 Thouaré-sur Loire  
Tél. 02 51 13 06 26
- PARIS-OUEST**  
3, Rue du Pont des Landes  
78310 Coignières  
Tél. 01 30 49 69 91
- PAU**  
6, Rue Henri Lamarque  
64140 Lons  
Tél. 05 59 02 30 50
- QUIMPER**  
ZI de Troyalach  
13, Rue André Michelin  
29170 Saint-Évarzec  
Tél. 02 98 75 39 79
- RENNES**  
18, Rue de Montgerval  
35520 La Mezière  
Tél. 02 99 04 50 42
- TOULOUSE**  
25 Boulevard Thibaud  
31100 Toulouse  
Tél. 05 34 51 10 22
- TOURS**  
41/43, Rue du Danemark  
37100 Tours Nord  
Tél. 02 47 54 12 34

**PLATEFORMES LOGISTIQUES EN FRANCE**

- BOUGUENAI**  
9, rue de l'Île Chupin  
44340 BOUGUENAI  
Tél: 02 28 25 12 17
- AIX-EN-PROVENCE**  
812 Avenue des 5 ponts  
Parc d'activité Route d'Aix  
83470  
Saint-Maximin-La-Sainte-Baume  
Tél. 06 24 09 49 59



Prenez rendez-vous dès maintenant ici





# CUPASTONE

Les experts de la Pierre Naturelle

[contact@cupastone.fr](mailto:contact@cupastone.fr)  
[www.cupastone.fr](http://www.cupastone.fr)



VERSION ONLINE  
DU CATALOGUE

