


PIQUET

Largeur standard : 6 à 8 cm
Longueur : disponible jusqu'à 2,50 m de longueur
Finition : naturelle (bouts sciés)



BARRETTE

Largeur standard : irrégulier
Longueur : irrégulier
Finition : éclatée (1 bout brut et 1 bout scié)



DALLAGE

Format : pas japonais (sur mesure)
Finition : naturelle



PALIS

Largeur standard : 30 cm ou 50 cm
Longueur : disponible jusqu'à 2,50 m de longueur
Finition : naturelle (bouts sciés)



PIERRE
DISPONIBLE
EN PLUSIEURS
FORMATS ET
SUR MESURE

Couvertines, bordures, gabions, escaliers, cheminées ...
Découvrez les mille et une possibilités du quartzite noir
INFERCOA pour l'aménagement extérieur ou intérieur.



INFERCOA



INFERCOA, DURABLE

D'aspect naturel et robuste, INFERCOA se caractérise par son aspérité et sa résistance à toute épreuve. Elle supporte les conditions météorologiques les plus difficiles (grêle, gel, ...) et son haut coefficient

antiglisse en fait un produit idéal pour les dallages et les zones de circulation. Les dallages grand format, plus épais, peuvent d'ailleurs être posés directement au sol.

Au cœur de sa sélection de pierres unique, CUPA STONE présente INFERCOA, quartzite en provenance de nos carrières. Cette pierre naturelle résistante, multiformat et de qualité irréprochable ouvre l'accès à un ensemble de solutions à la fois décoratives et élégantes. Grâce à ses tonalités noires, sa rugosité et son aspect naturel, cette pierre s'adapte à tout type d'ambiance, traditionnelle ou contemporaine. Sa finition brute ou son aspect lisse scié apporte toute l'originalité aux espaces qu'elle orne.



RÉSISTANTE

- Capable de supporter des conditions météorologiques difficiles : grêle, gel, etc.
- Haut coefficient antiglisse du fait de sa surface rugueuse.
- Parfaite pour les zones de circulation.

POLYVALENTE

- Nombreux formats : nous fabriquons des pièces sur mesure.
- Adaptée à toutes les ambiances, intérieures et extérieures.
- Applications standard : dallages, façades et piquets.
- Applications adaptées : allées piétonnes, zones de circulation, fontaines, pas japonais, colonnes et monolithes.



ÉLEGANTE

- Pierre naturelle aux tonalités noires et aux nuances brillantes et grises.
- Aspect rustique et traditionnel, allié à la beauté et la résistance de la pierre naturelle.

FICHE TECHNIQUE

ASPECT	Couleur principale	Couleur secondaire	Ton	Nuance	Finition			
	GRIS	NOIR	FONCE	BASSE	NATURELLE			
CARACTERISTIQUES	Texture	Absorption	Oxydation	Résistance	Entretien			
	NATURELLE	BASSE	OUI	GEL SEVERE	NORMAL			
UTILISATIONS RECOMMANDÉES	Mur intérieur	Mur extérieur	Sol intérieur	Sol extérieur	Jardin	Piscine	Surface pour route	Surface piétonne
	OUI	OUI	OUI	OUI	OUI	OUI	OUI	OUI
ESSAIS	Densité apparente (kg/m ³)	2,78 ± 0,06 kg/m ³						
	Absorption d'eau (%)	0,2 ± 0,01%						
	Réaction au feu	A1						
	Résistance à la flexion (MPa)	Sec/valeur moyenne: 56,8 MPa Vie: 51,6 MPa						
	Résistance au gel (MPa)	Résistant après 48 cycles: Valeur moyenne: 56,3 MPa Vie: 48,6 MPa						
	Résistance au glissement (mm)	Valeurs de SRV (finition naturelle) Sec: 71 Humide: 55						
	Porosité	0,40%						

Pierre disponible en plusieurs formats et sur mesure, consultez nos experts CUPA STONE



INFERCOA, CRÉATION D'ESPACES

La gamme INFERCOA de CUPA STONE est composée d'une multitude de formats permettant une grande variété d'applications : si les piquets bordent les allées, ils embellissent les voiries une fois posés à l'horizontale, les barrettes décorent les murs, les palis créent des délimitations et des

palissades, les pas japonais apportent une touche de sérénité aux allées piétonnes de jardin ... Ce quartzite offre des possibilités presque infinies, adaptées à n'importe quel type d'ambiance auquel les nuances brillantes de noir-bleuté apporteront beaucoup d'élégance.



Un produit exclusif de:

